



## Video bijeenkomst met Wij.hcc.nl

### Deelnemershandleiding

Om deel te nemen aan een HCC Videobijeenkomst heb je via de Nieuwsbrief kunnen bericht gekregen over de datum en begintijd van de bijeenkomst.

Door in te loggen op de regio/ig site kun je vanuit de DOWNLOADS het internetadres van de bijeenkomst alvast downloaden.

Het wachtwoord wordt xxx tijd voor de bijeenkomst ook in de downloads geplaatst.

Log dus even opnieuw in voor het wachtwoord

**Deze handleiding is voor IPAD en ANDROID TABLET**

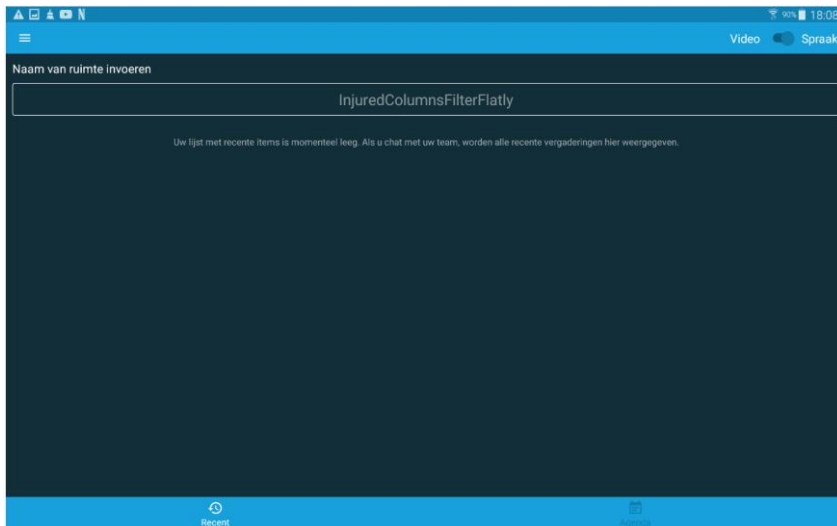
#### **ANDROID TABLET**

**Ga naar de PLAY STORE**

**Type in de zoekbalk JITS MEET**

**en download en installeer JITS MEET**

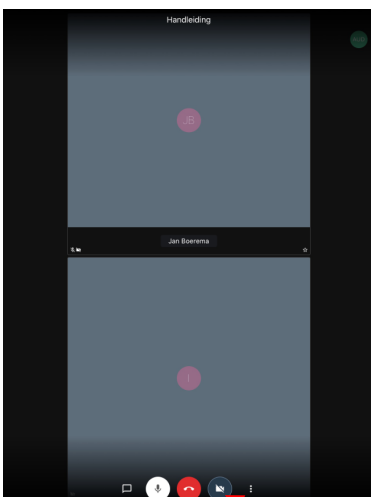
**Open JITS MEET**



**VUL hier de link in die u gedownload hebt. Altijd beginnen met https://**



**Klik op Deelnemen**



Je bent lid van de video bijeenkomst. Klik op de Camera-afbeelding en je ziet je zelf.

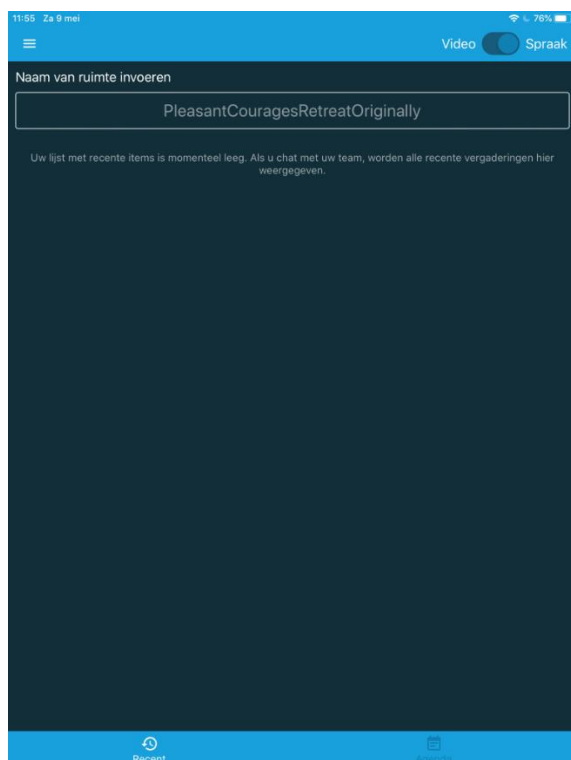
Rechts van de camera vind je 3 punten onder elkaar.  
Klik daarop, je krijgt diverse opties.

## IPAD

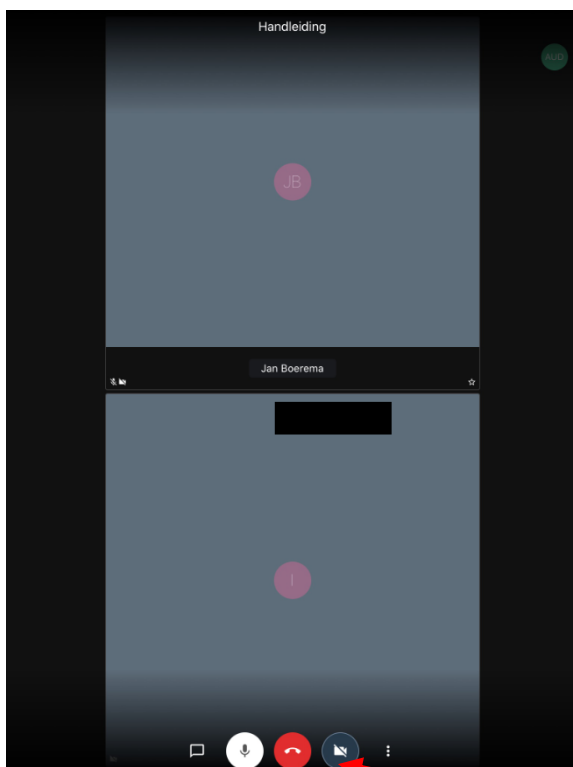
**Ga naar de PLAY STORE**

**Type in de zoekbalk JITSI MEET**

**en download en installeer de JITSI MEET app**



Vul de link in en druk op Deelnemen. De link moet altijd beginnen met HTTPS://



Je bent lid van de video bijeenkomst. Klik op de Camera-afbeelding en je ziet je zelf.

Rechts van de camera vind je 3 punten onder elkaar. Klik daarop, je krijgt diverse opties.