


hcc!

Helpt bij het gebruik van tablet, smartphone en computer



Auteurs: Martin Bekelaar & Ger Stok

Aangepast door Henk Geesink



Windows 11

**September / Oktober Update 2023
(23H2)**

Presentator: Henk Geesink

Waar gaan we het over hebben?

1. Instellingen

1. Startpagina
2. Taakbalk
3. Wifi

2. Verkenner

1. (tabbladen)
2. Galerie
3. Compressie / Details
4. Cloud

3. Backup

4. Outlook

5. Knipprogramma

6. Kladblok

7. OneDrive

8. Paint

9. Foto app

10. Clipchamp

11. Copilot

Instellingen

Henk Geesink
h.geesink@live.nl

Instelling zoeken

- Startpagina
- System
- Bluetooth en apparaten
- Netwerk en internet
- Persoonlijke instellingen
- Apps
- Accounts
- Tijd en taal
- Gaming
- Toegankelijkheid
- Privacy en beveiliging
- Windows Update

Startpagina

hccomp
Aspire A315-21
Naam wijzigen

Ethernet
Verbonden

Windows Update
Laatst gecontroleerd: 1 uur geleden

Aanbevolen instellingen

Recente en veelgebruikte instellingen

- Vergrendelingsscherm
- Wi-Fi **Aan**
- Taakbalk

Bluetooth-apparaten

Apparaten beheren, toevoegen en verwijderen

- Bluetooth**
Detecteerbaar als 'HCCOMP' **Aan**

Alles weergeven apparaten **Apparaat toevoegen**

Uw apparaat personaliseren

Kleurmodus: Licht

Bladeren door meer achtergronden, kleuren en thema's

Windows taskbar with icons for Start, Search, Task View, File Explorer, Edge, Firefox, OneDrive, Photos, Mail, Calendar, Settings, and system tray with volume, network, and time (13:42, 15-12-2023).

Instellingen

Henk Geesink
h.geesink@live.nl

Startpagina

hccomp
Aspire A315-21
Naam wijzigen

Ethernet
Verbonden

Windows Update
Laatst gecontroleerd: 1 uur geleden

Aanbevolen instellingen

Recente en veelgebruikte instellingen

- Vergrendelingsscherm
- Wi-Fi Aan
- Taakbalk

Bluetooth-apparaten

Apparaten beheren, toevoegen en verwijderen

- Bluetooth
Detecteerbaar als 'HCCOMP' Aan

Alles weergeven apparaten Apparaat toevoegen

Uw apparaat personaliseren


Kleurmodus: Licht

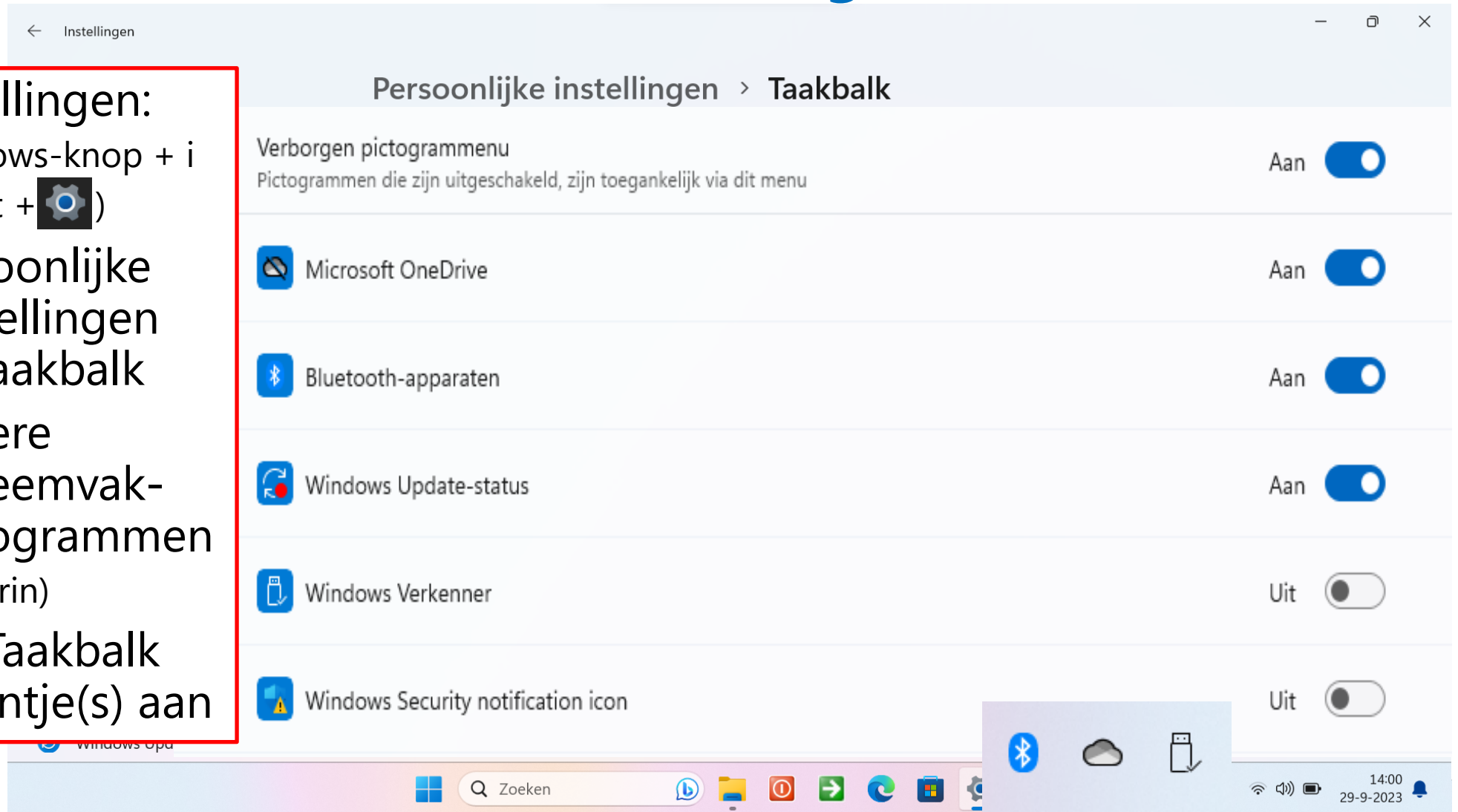
Bladeren door meer achtergronden, kleuren en thema's

- Naam PC wijzigen
- Netwerk informatie
- Windows update
- Aanbevolen Instellingen
- Uw apparaat personaliseren
- Bluetooth Aan/Uit

13:42
15-12-2023

Taakbalk Instellingen

- ❗ - Instellingen:
(Windows-knop + i
of start + )
- ❗ - Persoonlijke
instellingen
→ Taakbalk
- ❗ - Andere
systeemvak-
pictogrammen
(onderin)
- ❗ - Zet Taakbalk
ikoontje(s) aan



Taakbalk instellingen

Instellingen

hcc Hardware Support m bekelaar

Instelling zoeken

Startpagina
Systeem
Bluetooth en apparaten
Netwerk en internet

Persoonlijke instellingen > Taakbalk

Uitlijning van taakbalk Centreren

- Taakbalk automatisch verbergen
- Badges weergeven in taakbalk-apps
- Knipperen weergeven op taakbalk-apps
- Mijn taakbalk weergeven op alle beeldschermen

Seconden weergeven in systeemvakklok (verbruikt meer stroom)

Accounts

Selecteer de uiterste hoek van de taakbalk om het bureaublad weer te geven

Taakbalkknoppen combineren en labels verbergen

Taakbalkknoppen combineren en labels op andere taakbalken verbergen

Altijd
Wanneer taakbalk vol is
Nooit

11:05:46
30-9-2023

Uitbreidingen aan de taakbalk

The image shows a Microsoft Word window with a document titled "Document 1". The ribbon is set to "Start" and shows various formatting options like font face (Calibri), size (72), bold, italic, underline, and alignment. The main content area contains the text "Document 1".

At the bottom of the screen, the Windows taskbar is visible. It shows the Start button, a search bar, and several application icons. Two Microsoft Word windows are open: "Document1 - Word" and "Document2 - Word". These two taskbar icons are highlighted with a red rectangle.

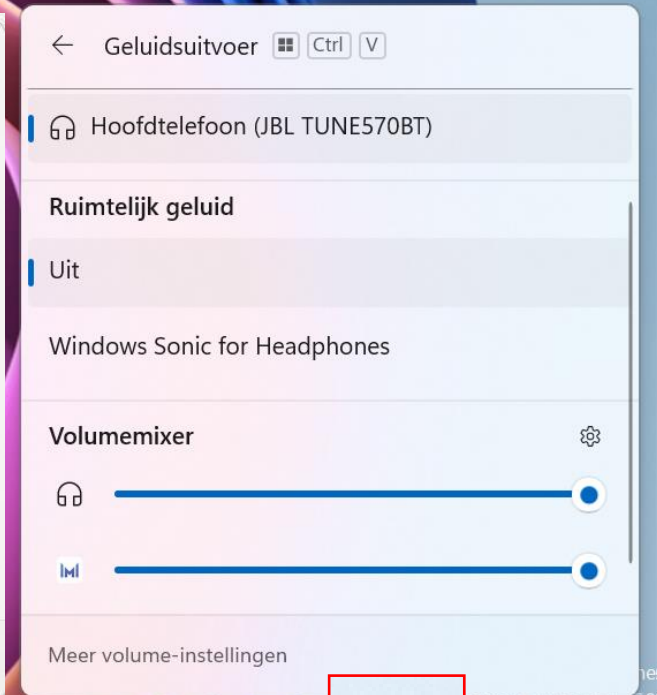
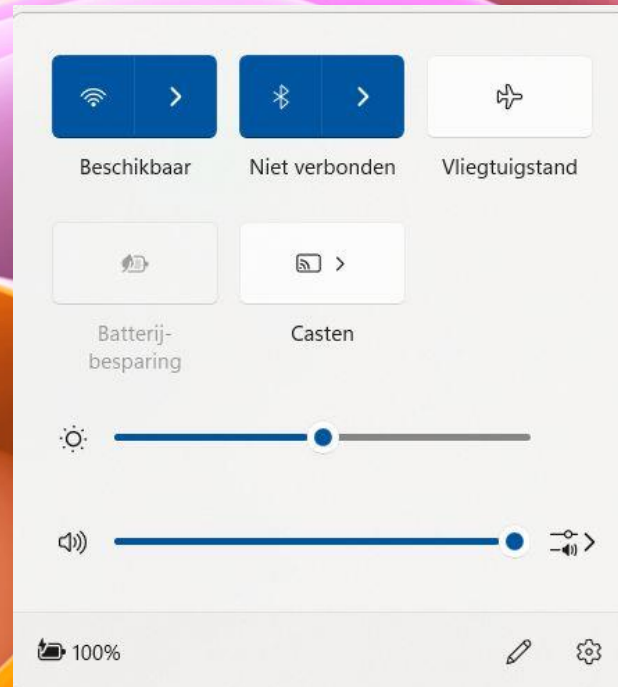
At the bottom left, there is a weather widget showing "15°C Regen vandaag". At the bottom right, the system tray shows the time "11:08" and date "23-9-2023".

Taakbalk Instellingen



Volumemixer

- ❗ Nieuw Quick Actions menu
- ❗ In Taakbalk klikken op het luidspreker symbool en daarna in menu op Geluidsuitvoer (rechts van luidspreker symbool)
- ❗ Nieuw scherm met instellingen:
 - Ruimtelijk geluid
 - Welke uitgang?
 - Volumemixer
 - Per app geluid meteen instellen



Wi-Fi wachtwoorden

Netwerk en internet

Wi-Fi (CompUsers) Verbonden, beveiligd Eigenschappen Particulier netwerk 2,4 GHz Dataverbruik 0 MB, afgelopen 30 dagen

Wi-Fi Aan Verbinding maken, bekende netwerken beheren, netwerk met datalimiet

Ethernet Verificatie, IP- en DNS-instellingen, netwerk met datalimiet

VPN Toevoegen, verbinden, beheren

Mobiele hotspot Deel uw internetverbinding Uit

Vliegtuigstand Draadloze communicatie stoppen Uit

Proxy Proxyserver voor Wi-Fi- en Ethernet-verbindingen

Inbelverbindingen Een inbelverbinding voor internet instellen

Geavanceerde netwerkinstellingen Alle netwerkadapters weergeven, netwerk opnieuw instellen

! Instellingen >
Netwerk en Internet > Wi-Fi

Netwerk en internet > Wi-Fi

Wi-Fi Aan

CompUsers eigenschappen Verbonden, beveiligd

Beschikbare netwerken weergeven

Bekende netwerken beheren Netwerken toevoegen, verwijderen en bewerken

Hardware-eigenschappen Eigenschappen van wifi-adapter weergeven en beheren

Willekeurige hardwareadressen Bescherm uw privacy door het moeilijker te maken voor personen om de locatie van uw apparaat te traceren. Uit

Assistentie

Feedback geven

! Kies "Bekende netwerken
beheren" en kies netwerk

Wi-Fi wachtwoorden

! Scrollnaar:
Wi-Fi Beveiligingsleutel weergeven

Verbinding met een datalimiet
Sommige apps werken mogelijk anders om het gegevensgebruik te verminderen wanneer u verbonden bent met dit netwerk. Uit

Een datalimiet instellen om het datagebruik op dit netwerk te beperken

Willekeurige hardwareadressen
Bescherm uw privacy door het moeilijker te maken voor personen om de locatie van uw apparaat te traceren wanneer u verbinding maakt met dit netwerk. De instelling wordt de volgende keer wanneer u verbinding maakt met dit netwerk van kracht. Uit

IP-toewijzing: Automatisch (DHCP)

DNS-server toewijzing: Automatisch (DHCP)

SSID: CompUsers

Protocol: Wi-Fi 4 (802.11n)

Beveiligingstype: WPA2-Personal

Fabrikant: Intel Corporation

Beschrijving: Intel(R) Dual Band Wireless-AC 3168

Stuurprogrammaversie: 19.51.15.3

Netwerkband: 2,4 GHz

Netwerkkanaal: 11

Snelheid van de verbinding (ontvangen/verzenden): 72/72 (Mbps)

Link-local IPv6-adres: fe80::d790:86f0:dddd:6ae9%18

IPv4-adres: 192.168.3.100

IPv4-DNS-servers: 192.168.2.254 (niet-versleuteld)

Fysiek adres (MAC): 7C-50-79-FF-3C-FA

Wi-Fi-beveiligingsleutel weergeven

Geavanceerde Wi-Fi-netwerkeigenschappen

Assistentie

Netwerk en internet > Wi-Fi > CompUsers

Verbinding met een datalimiet
Sommige apps werken mogelijk anders om het gegevensgebruik te verminderen wanneer u verbonden bent met dit netwerk. Uit

Een datalimiet instellen om het datagebruik op dit netwerk te beperken

Willekeurige hardwareadressen
Bescherm uw privacy door het moeilijker te maken voor personen om de locatie van uw apparaat te traceren wanneer u verbinding maakt met dit netwerk. De instelling wordt de volgende keer wanneer u verbinding maakt met dit netwerk van kracht. Uit

IP-toewijzing: Automatisch (DHCP)

DNS-server toewijzing: Automatisch (DHCP)

SSID: CompUsers

Protocol: Beveiligingsleutel CompUsers

Beveiligingstype: Beveiligingsleutel CompUsers

Fabrikant:

Beschrijving:

Stuurprogramma:

Netwerkband: 2,4 GHz

Netwerkkanaal: 11

Snelheid van de verbinding (ontvangen/verzenden): 72/72 (Mbps)

Link-local IPv6-adres: fe80::d790:86f0:dddd:6ae9%18

IPv4-adres: 192.168.3.100

IPv4-DNS-servers: 192.168.2.254 (niet-versleuteld)

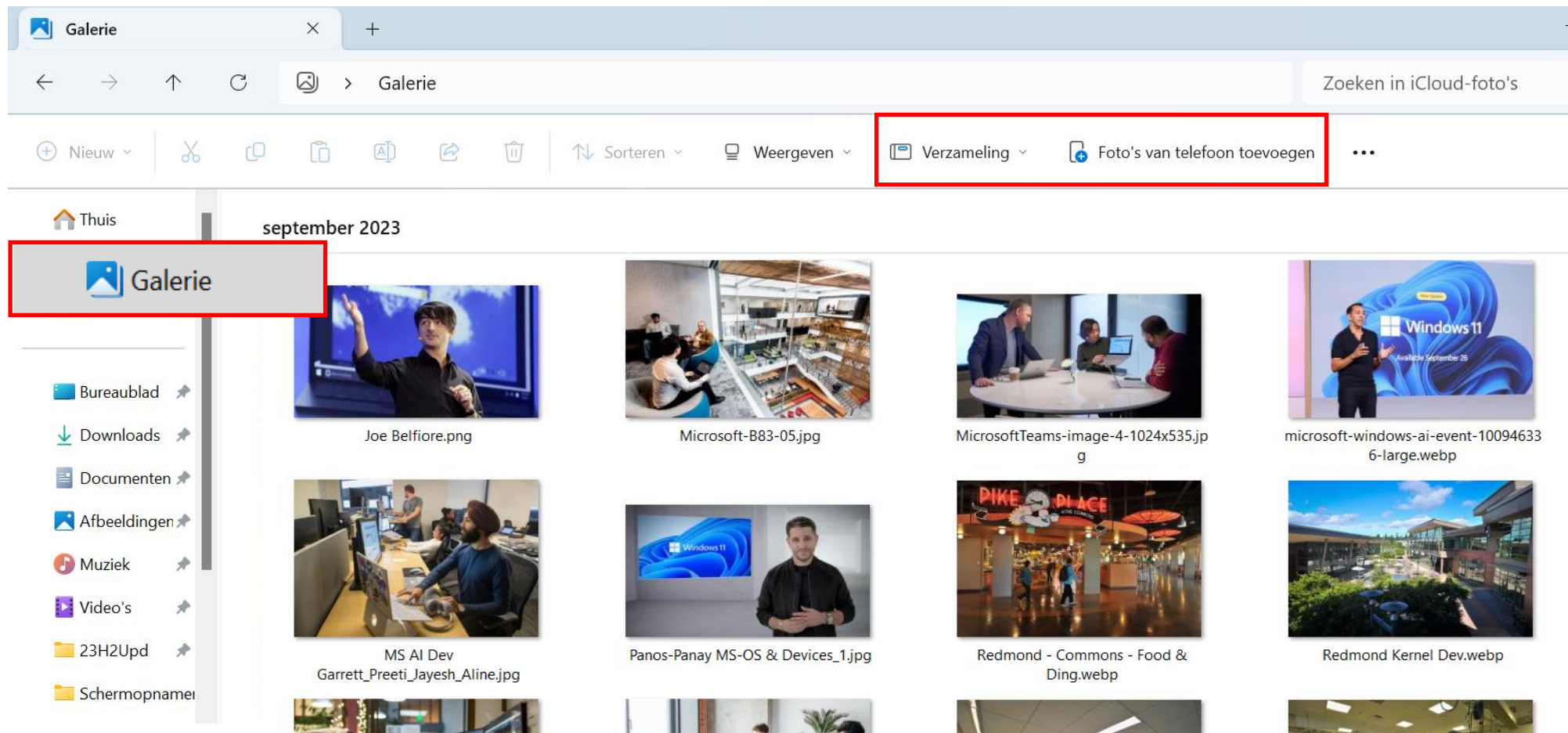
Fysiek adres (MAC): 7C-50-79-FF-3C-FA

Wi-Fi-beveiligingsleutel weergeven

Geavanceerde Wi-Fi-netwerkeigenschappen

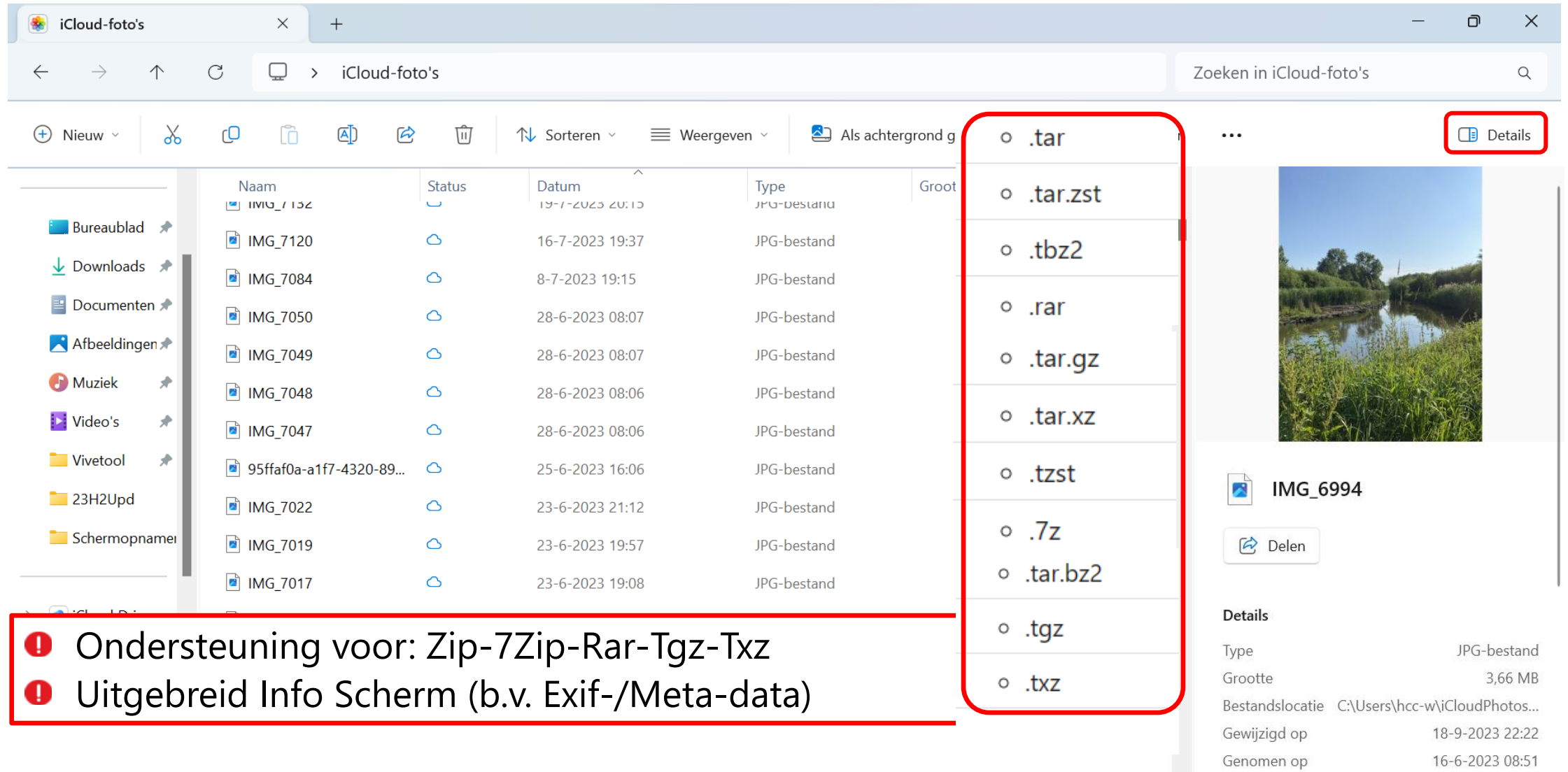
Assistentie

Verkenner - Galerie



- ❗ In de nieuwe Verkenner nu ook galerie-overzicht
- ❗ Gesorteerd op datum, jaartal en maand

Verkenner - meer ondersteuning



The screenshot shows a Windows File Explorer window titled 'iCloud-foto's'. The address bar shows the path 'iCloud-foto's' and a search bar with the text 'Zoeken in iCloud-foto's'. The ribbon includes 'Nieuw', 'Knip', 'Kopieer', 'Plak', 'Verplaats', 'Verwijder', 'Sorteren', 'Weergeven', and 'Als achtergrond g...'. The main pane displays a list of files with columns for 'Naam', 'Status', 'Datum', 'Type', and 'Grootte'. The files are mostly JPEG images. A red box highlights a list of file extensions: .tar, .tar.zst, .tbz2, .rar, .tar.gz, .tar.xz, .tzst, .7z, .tar.bz2, .tgz, and .txz. Another red box highlights the 'Details' button in the top right corner. A third red box highlights a text box at the bottom left containing the following text:

- ❗ Ondersteuning voor: Zip-7Zip-Rar-Tgz-Txz
- ❗ Uitgebreid Info Scherm (b.v. Exif-/Meta-data)

The right pane shows a preview of a photo named 'IMG_6994' with a 'Delen' button and a 'Details' section. The details section shows the following information:

Details	
Type	JPG-bestand
Grootte	3,66 MB
Bestandslocatie	C:\Users\hcc-w\iCloudPhotos...
Gewijzigd op	18-9-2023 22:22
Genomen op	16-6-2023 08:51

Verkenner - meer ondersteuning

The screenshot shows the Windows File Explorer interface for the 'iCloud-foto's' folder. A table lists the files with columns for Name, Status, Date, Type, Size, and Labels. A red box highlights the 'Status' column, which contains cloud icons for all files. Below the table, a red-bordered callout box contains the text: '⚠ Uitgebreid overzicht, ook Cloud informatie'.


Naam	Status	Datum	Type	Grootte	Labels
IMG_1132	☁	19-7-2023 20:13	JPG-bestand	1.740 kB	
IMG_7120	☁	16-7-2023 19:37	JPG-bestand	671 kB	
IMG_7084	☁	8-7-2023 19:15	JPG-bestand	3.781 kB	
IMG_7050	☁	28-6-2023 08:07	JPG-bestand	2.142 kB	
IMG_7049	☁	28-6-2023 08:07	JPG-bestand	2.425 kB	
IMG_7048	☁	28-6-2023 08:06	JPG-bestand	2.194 kB	
IMG_7047	☁	28-6-2023 08:06	JPG-bestand	1.647 kB	
95ffaf0a-a1f7-4320-89...	☁	25-6-2023 16:06	JPG-bestand	100 kB	
IMG_7022	☁	23-6-2023 21:12	JPG-bestand	2.482 kB	
IMG_7019	☁	23-6-2023 19:57	JPG-bestand	3.373 kB	
IMG_7017	☁	23-6-2023 19:08	JPG-bestand	2.473 kB	
IMG_7007	☁	21-6-2023 14:24	JPG-bestand	1.058 kB	
IMG_7005	☁	20-6-2023 10:41	JPG-bestand	1.786 kB	


⚠ Uitgebreid overzicht, ook Cloud informatie


Details


Type: JPG-bestand
Grootte: 3,66 MB
Bestandslocatie: C:\Users\hcc-w\iCloudPhotos...
Gewijzigd op: 18-9-2023 22:22
Genomen op: 16-6-2023 08:51


Verkenner - meer ondersteuning

 Een rode cirkel met een wit kruis betekent dat een bestand of map niet kan worden gesynchroniseerd. U ziet dit pictogram in Verkenner of in het systeem vak van OneDrive.

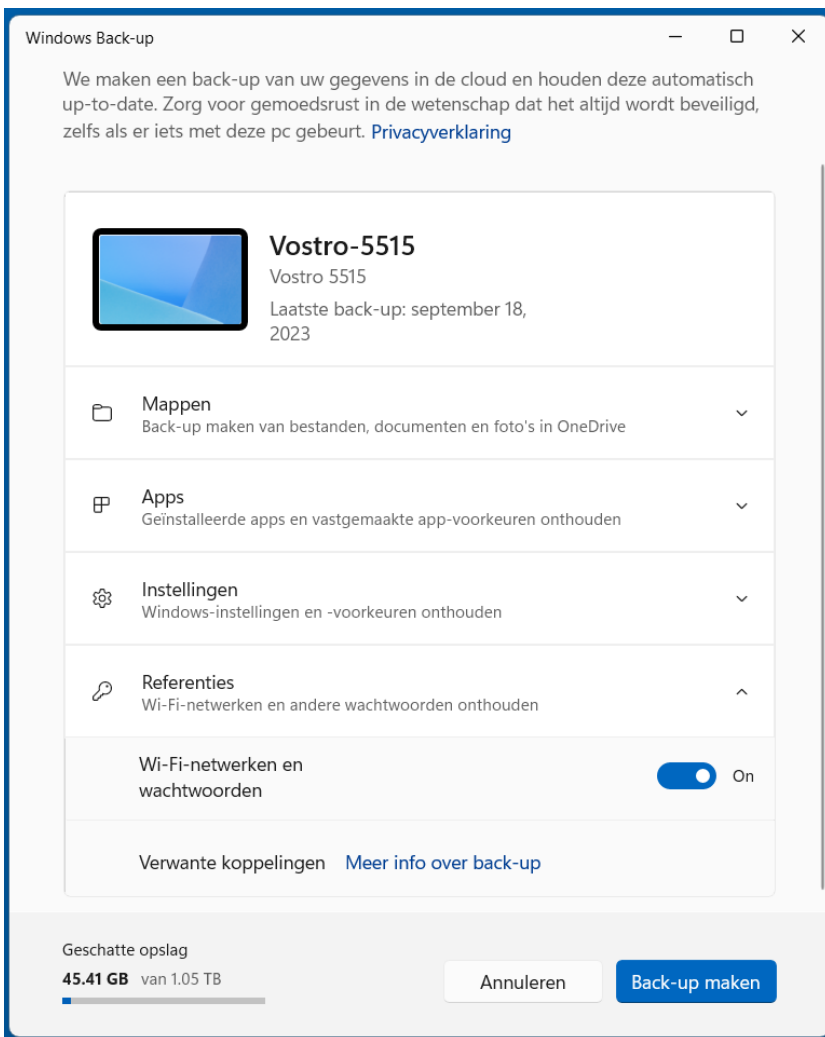
 Als u het pictogram ' personen ' naast uw OneDrive bestanden of mappen ziet, wordt het bestand of de map gedeeld met andere personen.

 Met een blauw Cloud pictogram naast uw OneDrive bestanden of mappen wordt aangegeven dat het bestand alleen online beschikbaar is. Bestanden die alleen online beschikbaar zijn nemen geen ruimte op uw computer in beslag.

 Wanneer u een bestand dat alleen online beschikbaar is opent, wordt dit naar uw apparaat gedownload en wordt het een *lokaal beschikbaar* bestand. U kunt een lokaal beschikbaar bestand op elk moment openen, ook wanneer er geen verbinding met internet is.

 Bestanden die u als ' altijd bewaren op dit apparaat ' hebt, hebben de groene cirkel met het witte vinkje.

Een nieuwe back-up app



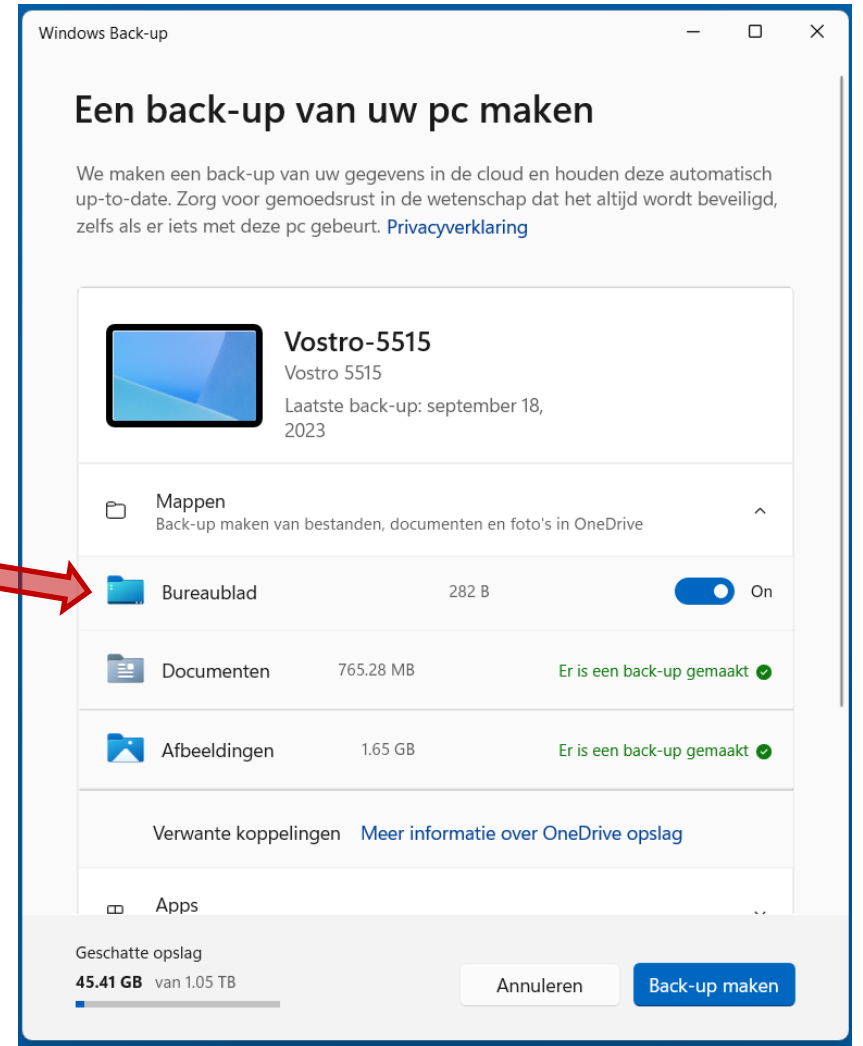
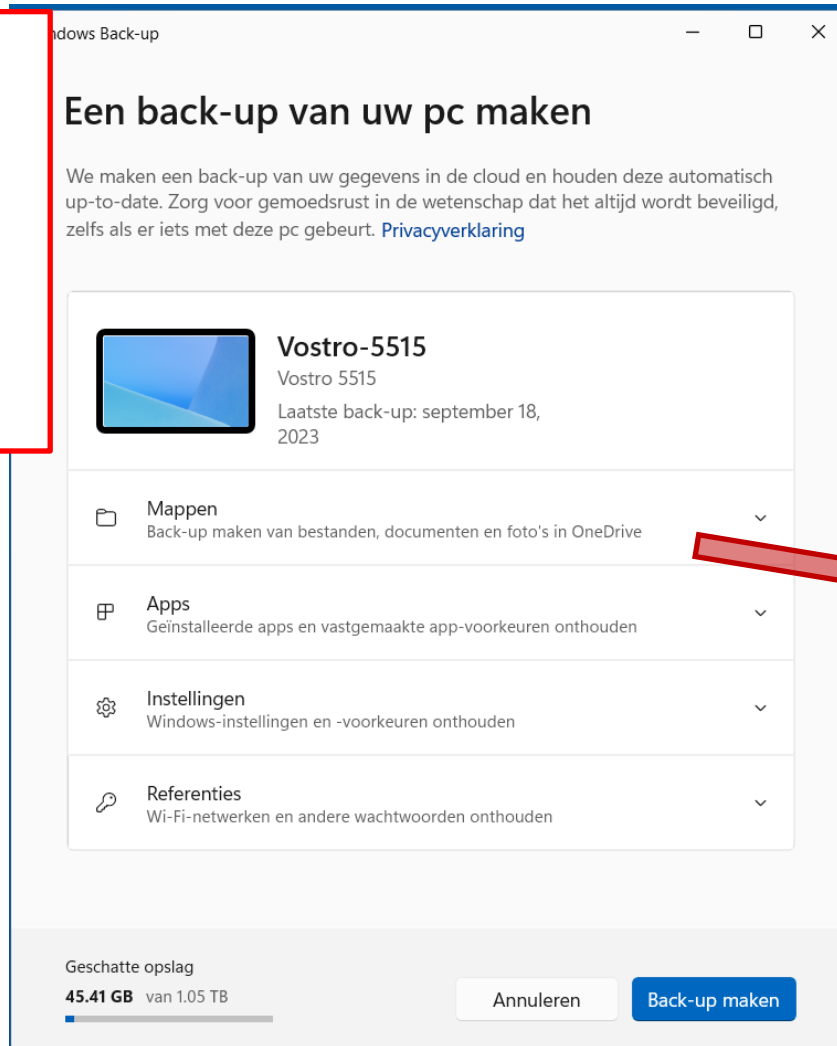
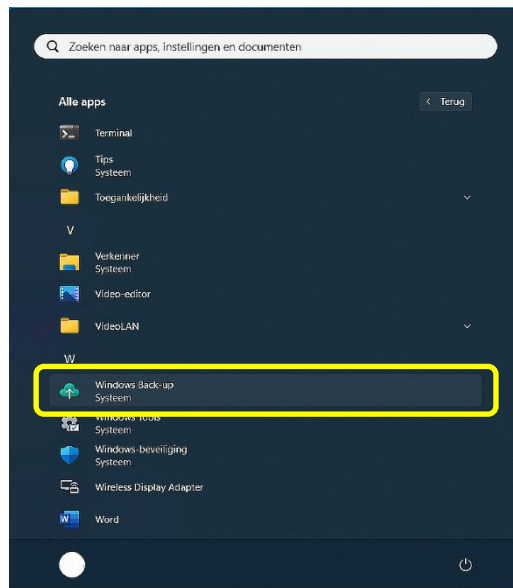
NB. Dit wordt opgeslagen in de cloud (OneDrive)

Het is NIET bedoeld als een volledige data-back-up

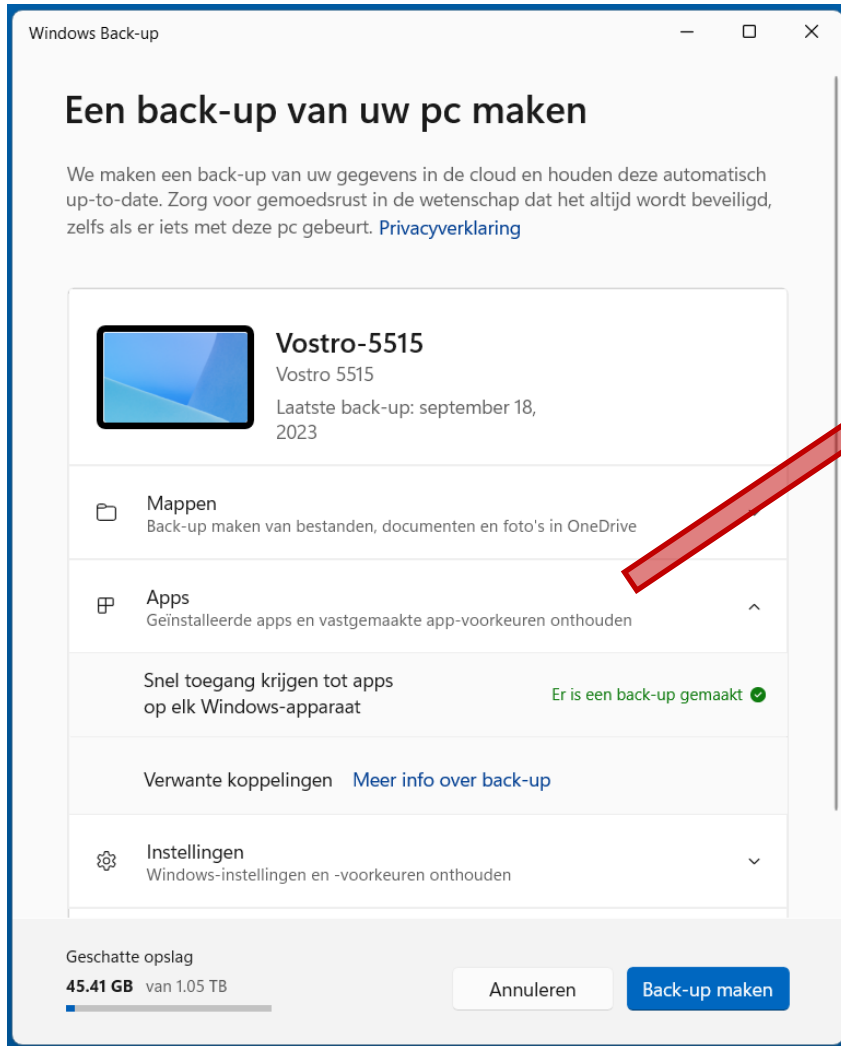
Een nieuwe back-up app

❗ (na updates) te vinden onder:

- Start
- Alle Apps
- Windows Backup



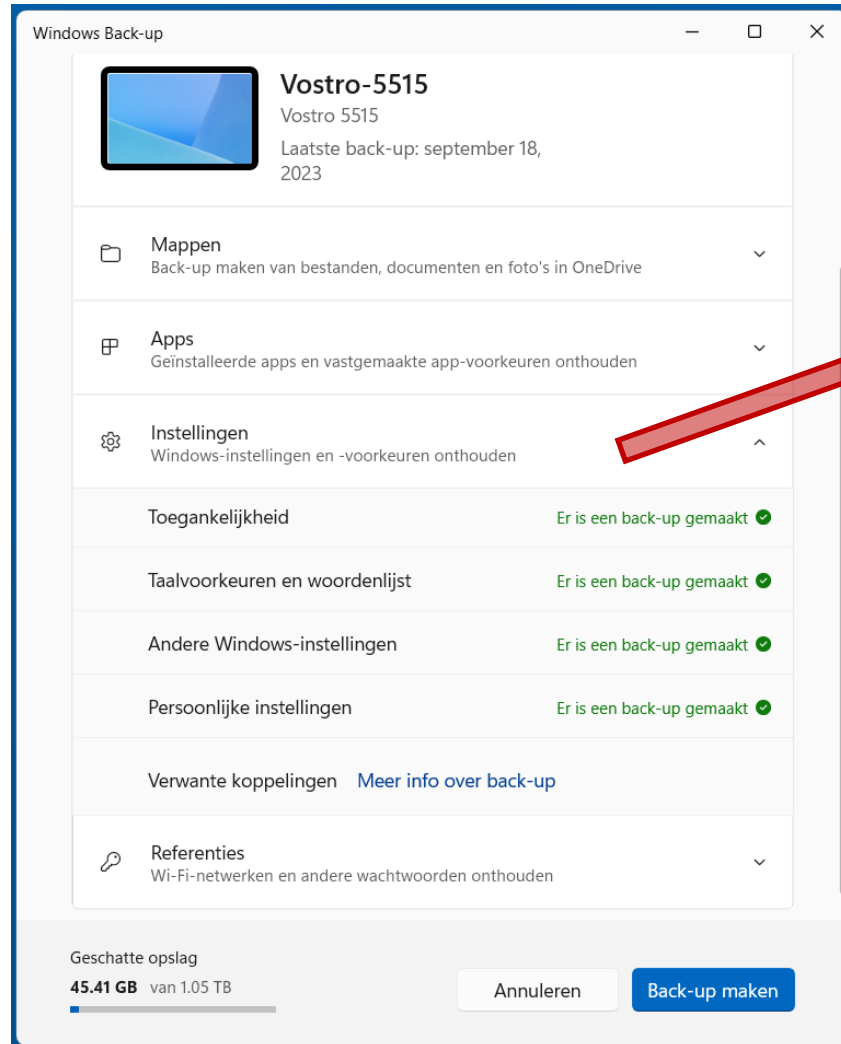
Een nieuwe back-up app



Back-up van:

- ❗ Alle geïnstalleerde apps.
- ❗ App instellingen
Gegroepeerd, vastgemaakt, etc.

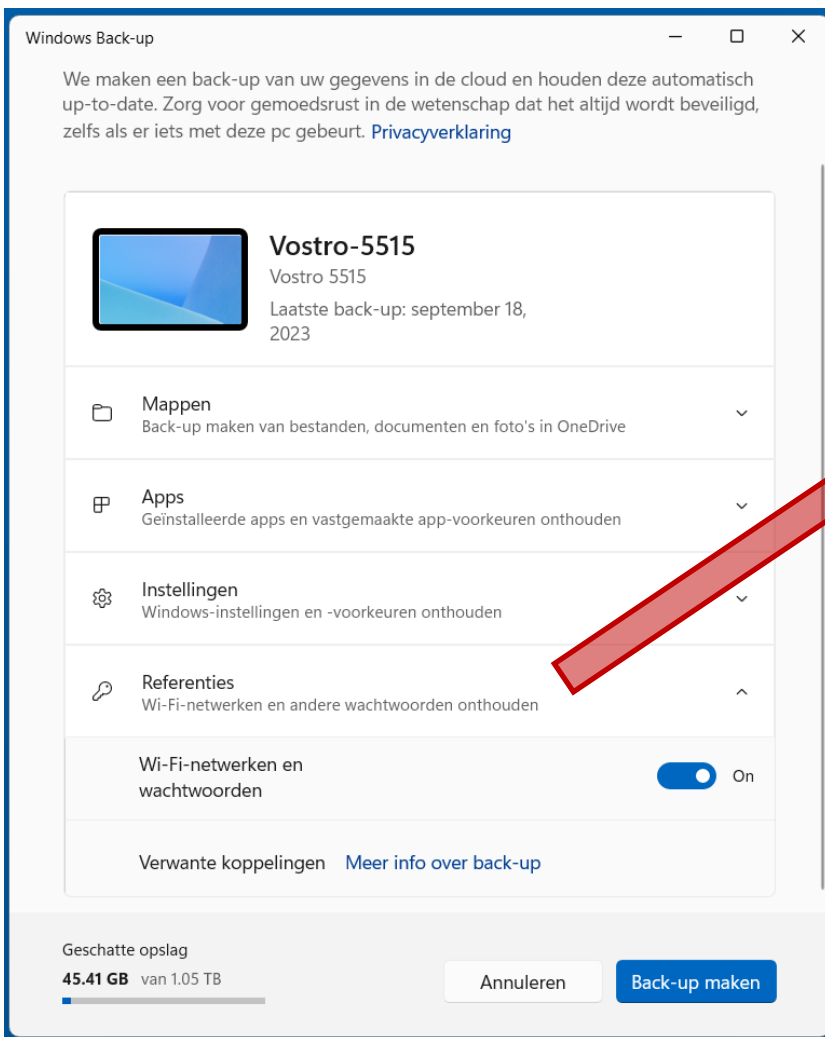
Een nieuwe back-up app



Back-up van:

- ! Alle instellingen
 - Toegankelijkheid
 - Talen
 - Windows instellingen
 - Persoonlijke instellingen

Een nieuwe back-up app

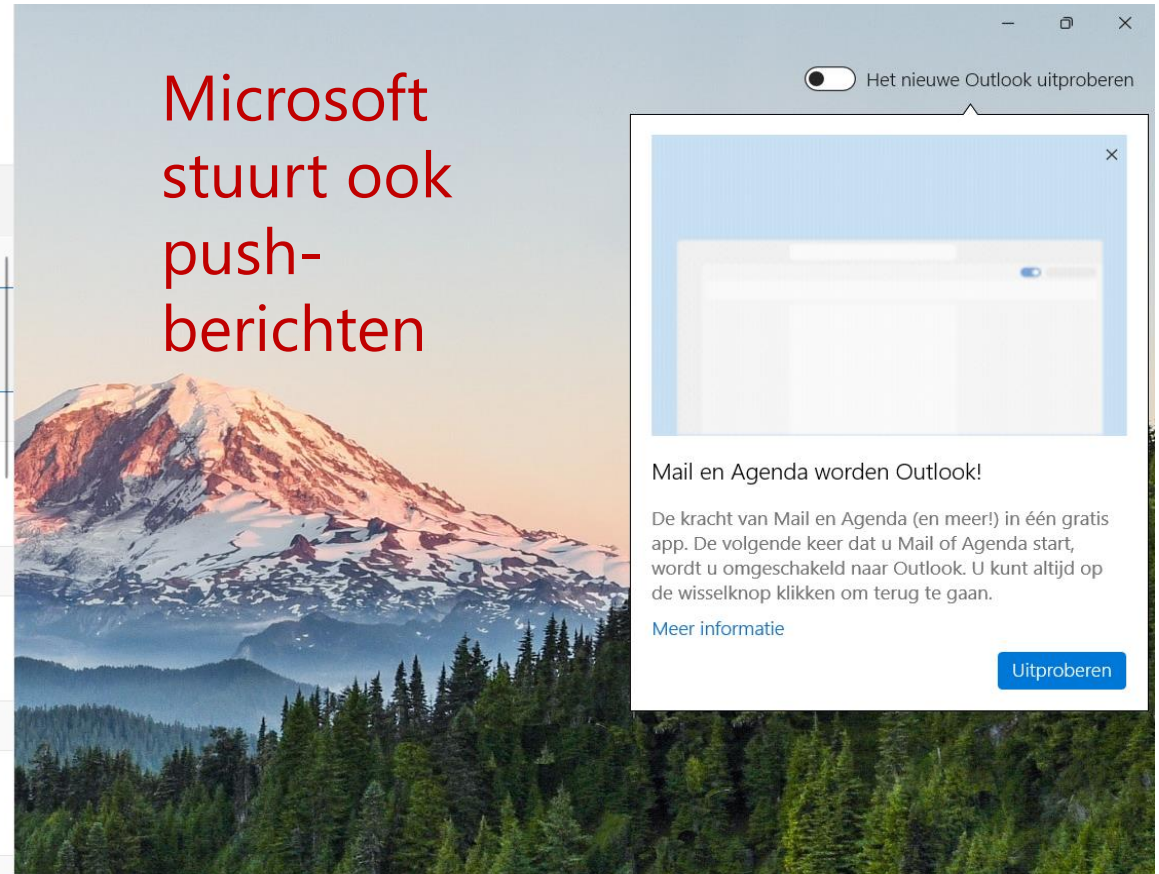
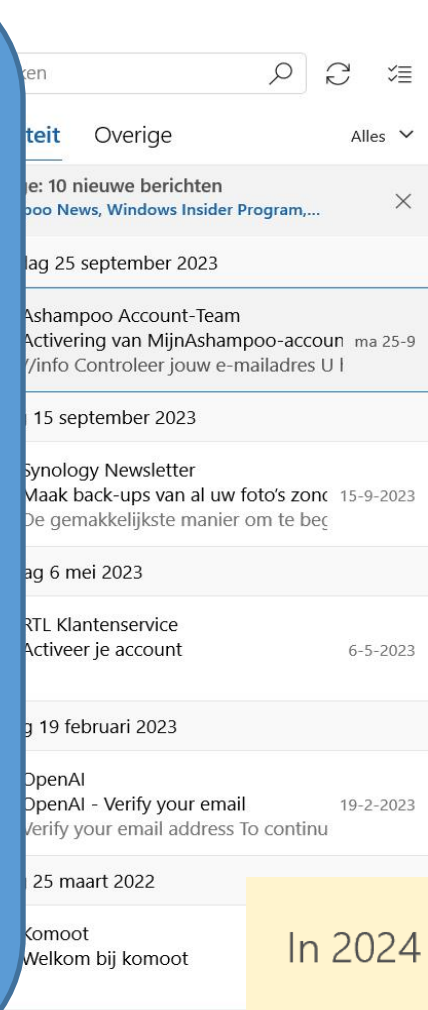


Back-up van:

- ! Referenties (Wi-Fi)netwerken en wachtwoorden
- ! Het wordt in je MS-OneDrive opgeslagen.
- ! Dit neemt wel veel plaats in op OneDrive, en die is dan ook snel vol! (Standaard = 5GB).
- ! Dat is op te waarderen naar 100 GB (€2,00/maand).

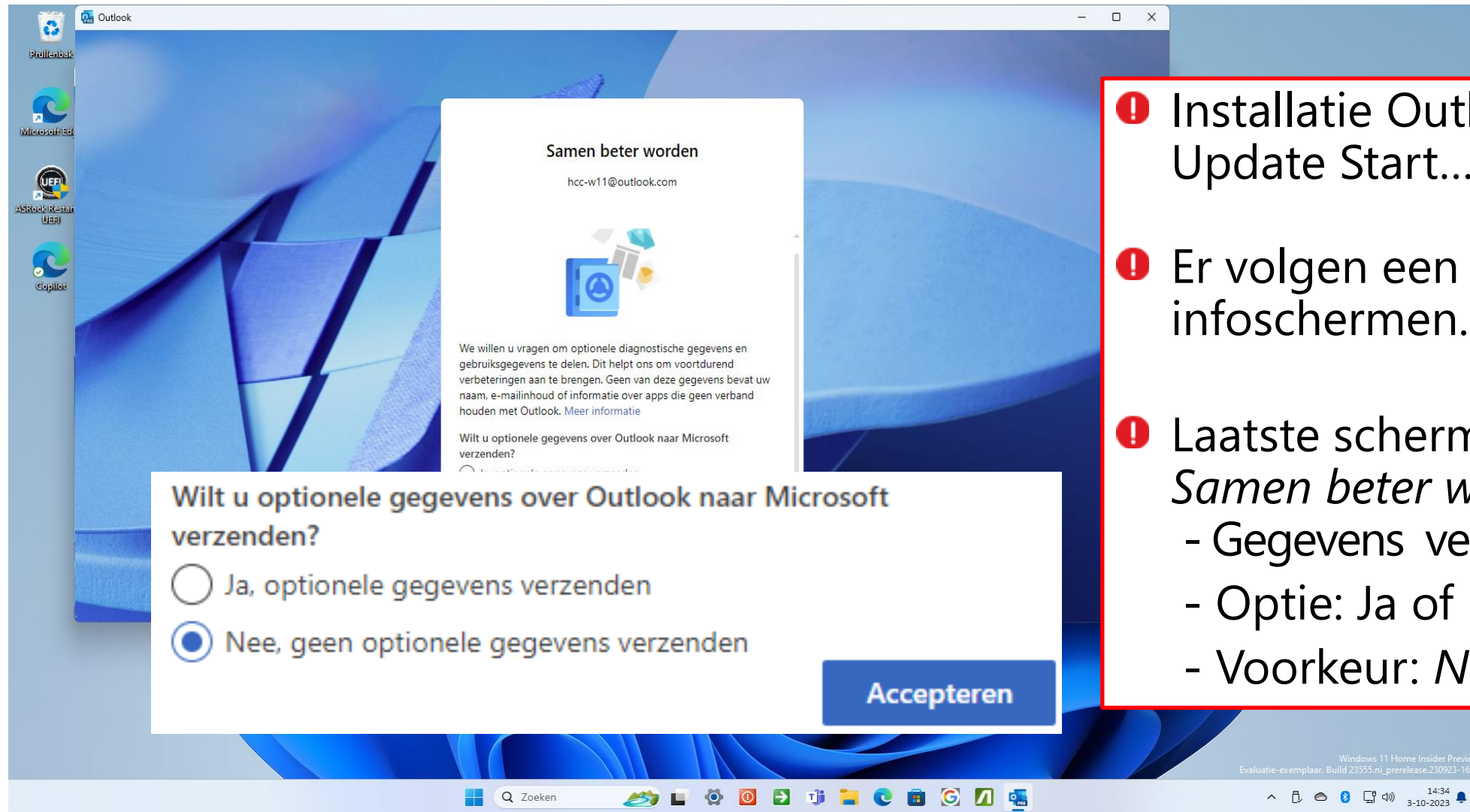
Windows mail wordt Outlook (app)

- ❗ De nieuwe Outlook is nu al beschikbaar!
- ❗ Vervangt de Mail en Agenda app
- ❗ Oude Mail toont een melding
- ❗ Je kunt dus kiezen:
 - Nieuwe Outlook
 - Melding weghalen
 - Bij herstart, nieuwe Outlook opstarten
- ❗ Oude app stopt 2024



In 2024 vervangt Outlook Windows Mail en Agenda. [Meer informatie](#)

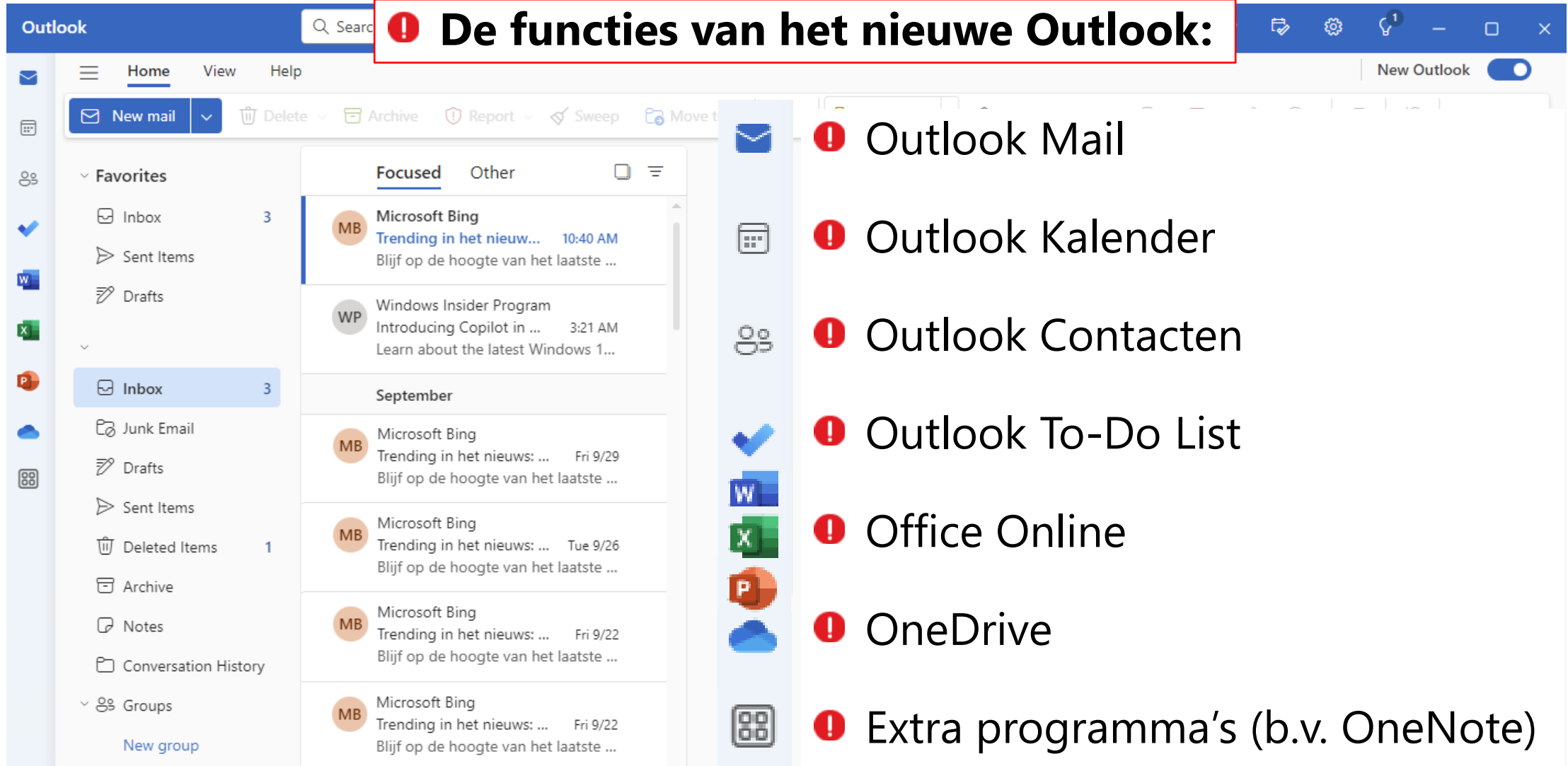
Windows mail wordt Outlook (app)



- ❗ Installatie Outlook Update Start...
- ❗ Er volgen een aantal infoschermen..
- ❗ Laatste scherm:
Samen beter worden:
 - Gegevens verzenden
 - Optie: Ja of Nee
 - Voorkeur: *Nee*

Windows mail wordt Outlook (app)

! De functies van het nieuwe Outlook:



The screenshot shows the Outlook application interface. The top bar includes the 'Outlook' title, a search bar, and window control buttons. Below the title bar is a ribbon with 'Home', 'View', and 'Help' tabs. The left navigation pane shows folders like 'Inbox', 'Sent Items', 'Drafts', 'Junk Email', 'Deleted Items', 'Archive', 'Notes', and 'Conversation History'. The main pane displays a list of emails, including one from Microsoft Bing with the subject 'Trending in het nieuw...'. A vertical sidebar on the right contains icons for various Microsoft services: Outlook Mail, Outlook Kalender, Outlook Contacten, Outlook To-Do List, Office Online, OneDrive, and Extra programma's (b.v. OneNote).

- ! Outlook Mail
- ! Outlook Kalender
- ! Outlook Contacten
- ! Outlook To-Do List
- ! Office Online
- ! OneDrive
- ! Extra programma's (b.v. OneNote)

Knipprogramma met A.I.

The screenshot shows a Microsoft support page for the Snipping Tool. The page title is "Windows 11, Windows 10". The main heading is "Het Knipprogramma gebruiken als u een muis en toetsenbord hebt:". Below this, there are three numbered steps: 1. Pressing the Windows logo, Shift, and S keys. 2. Selecting the rectangular mode. 3. The screenshot being copied to the clipboard. A second heading is "Het Knipprogramma gebruiken met alleen een muis:", followed by four numbered steps: 1. Searching for "Start" and "knipprogramma". 2. Selecting "Nieuw" to create a screenshot. 3. Selecting the rectangular mode. 4. The screenshot being copied to the clipboard. On the right side, there is a Microsoft 365 notification: "U bent uitgenodigd om gratis Microsoft 365 te proberen" with a "Nu ontgrendelen" button. A red box highlights a callout text: "Open de tekst en start het Knipprogramma met b.v.:" followed by a visual representation of the Windows logo + Shift + S keyboard shortcut.

Windows 11, Windows 10

Het Knipprogramma gebruiken als u een muis en toetsenbord hebt:

1. Druk **Windows op de logotoets + Shift + S**. Het bureaublad wordt donkerder wanneer u een gebied voor uw schermopname selecteert.
2. **Rechthoekige modus** is standaard geselecteerd. U kunt de vorm van het knipsel wijzigen door een van de volgende opties op de werkbalk te kiezen: Rechthoekige modus, Venstermodus, Modus Volledig scherm en Modus Vrije vorm.
3. De schermopname wordt automatisch naar het klembord gekopieerd. Er wordt ook een melding weergegeven zodra u klaar bent met het maken van een schermopname. Selecteer deze voor meer bewerkingsopties.

Het Knipprogramma gebruiken met alleen een muis:

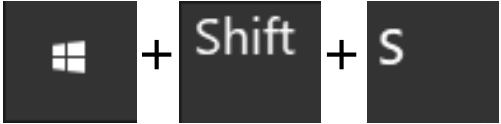
1. Als u het Knipprogramma wilt openen, selecteert u **Start**, voert u **knipprogramma** in en selecteert u het in de resultaten.
2. Selecteer **Nieuw** en maak een schermopname.
3. Rechthoekige modus is standaard geselecteerd. U kunt de vorm van het knipsel wijzigen door een van de volgende opties op de werkbalk te kiezen: Rechthoekige modus, Venstermodus, Modus Volledig scherm en Modus Vrije vorm.
4. De schermopname wordt automatisch naar het klembord gekopieerd. Er wordt ook een melding

Microsoft 365

U bent uitgenodigd om gratis Microsoft 365 te proberen

[Nu ontgrendelen](#)

! Open de tekst en start het Knipprogramma met b.v.:



Knipprogramma met A.I.

- ❗ In het Knipprogramma
- ❗ Kies 'Tekstacties'
- ❗ **A.I. doet de rest**
- ❗ Je kunt nu aan de gang met de tekst

Knipprogramma

Alle tekst kopiëren Snelle redactie

1. Druk **Windows op de logotoets + Shift + S**. Het bureaublad wordt donkerder wanneer u een gebied voor uw schermopname selecteert.
2. **Rechthoekige modus** is standaard geselecteerd. U kunt de vorm van het knipsel wijzigen door een van de volgende opties op de werkbalk te kiezen: Rechthoekige modus, Venstermodus, Modus Volledig scherm en Modus Vrije vorm.
3. De schermopname wordt automatisch naar het klembord gekopieerd. Er wordt ook een melding weergegeven zodra u klaar bent met het maken van een schermopname. Selecteer deze voor meer bewerkingsopties.

Het Knipprogramma gebruiken met alleen een muis:

1. Als u het Knipprogramma wilt openen, selecteert u **Start**, voert u **knipprogramma** in en selecteert u het in de resultaten.
2. Selecteer **Nieuw** en maak een schermopname.
3. Rechthoekige modus is standaard geselecteerd. U kunt de vorm van het knipsel wijzigen door een van de volgende opties op de werkbalk te kiezen: Rechthoekige modus, Venstermodus, Modus Volledig scherm en Modus Vrije vorm.
4. De schermopname wordt automatisch naar het klembord gekopieerd. Er wordt ook een melding weergegeven zodra u klaar bent met het maken van een schermopname. Selecteer deze voor meer bewerkingsopties.

Bestand Start Invo. Tekei Ontv. Inde Verv. Verz. Cont. Beel. Help

Plakken Lettertype Alinea Stijlen Bewerken Dicteren Editor Invoegtoepassing

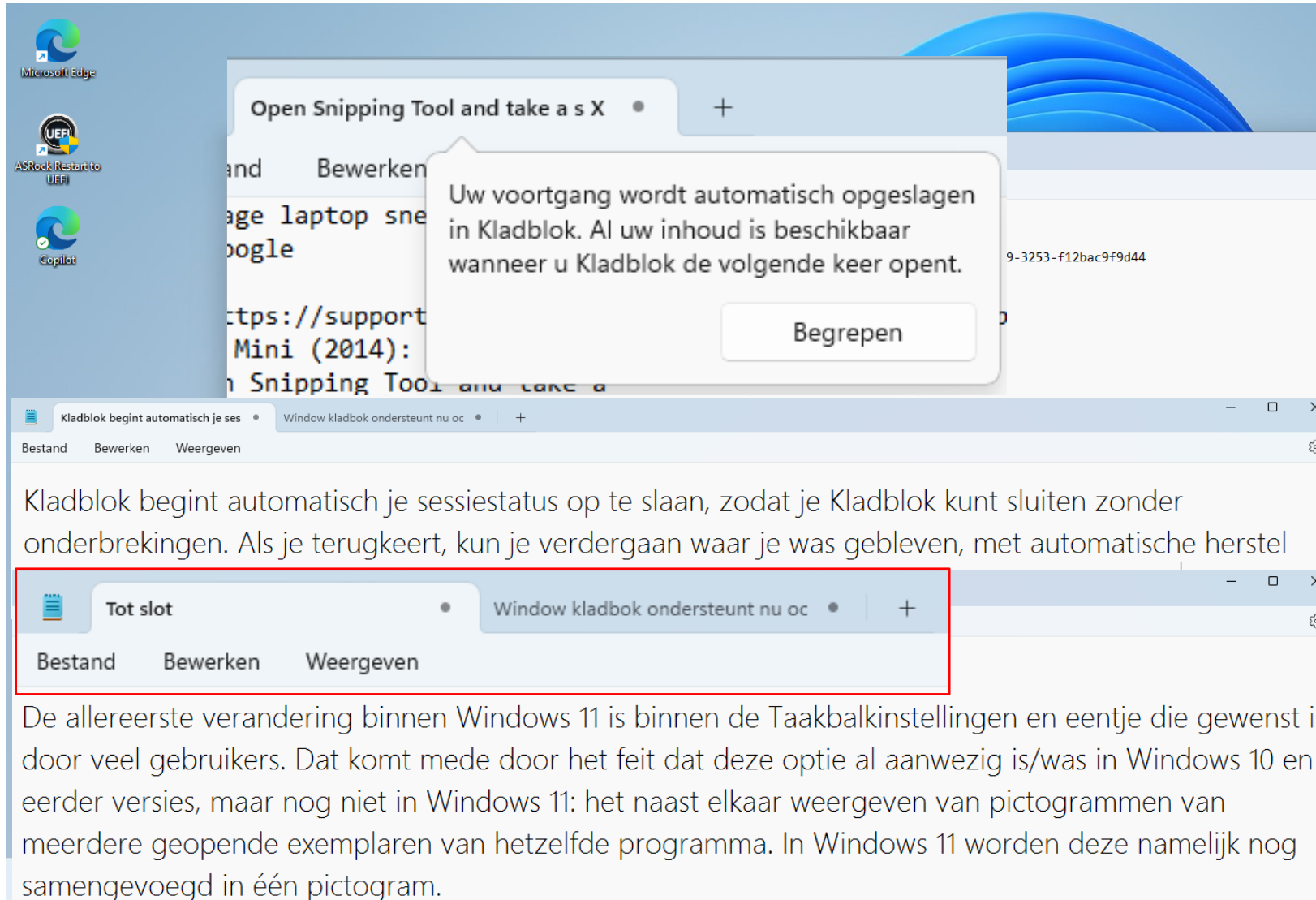
Pagina 1 van 1 0 woorden Focus 100%

Knipprogramma met A.I.

The image shows a workflow for copying text from a website to a Word document. On the left, a browser window displays a website with the title 'Knipprogramma'. A blue box labeled 'Knip-programmma' is overlaid on the browser. A context menu is open over a selected text block, showing options: 'Tekst kopiëren Ctrl+C', 'Alles selecteren Ctrl+A', and 'Tekst redigeren Ctrl+R'. A red arrow points from this menu to a Microsoft Word document on the right. The Word document, titled 'Document 1.docx', has a blue box labeled 'Microsoft Word' overlaid on its ribbon. The text from the website is pasted into the Word document, with some words underlined. The text in the Word document reads: 'Windows 11 23H2 update herfst 2023 preview', 'Binnenkort verschijnt met de release van Windows 11 23H2 de nieuwste update van het jongste besturingssysteem van Microsoft.', 'Lees hier wat je nieuw kunt verwachten in onder andere de Taakbalkinstellingen, Verkenner en Fotogalerij.', 'In het najaar van 2023 krijgt het besturingssysteem Windows 11 van Microsoft een update genaamd Windows 11 23H2. In dit artikel gaan we in op deze veranderingen en/of verbeteringen in onder andere de Taakbalkinstellingen, Verkenner, Fotogalerij en andere kleinere wijzigingen. Via Windows 11 Insider zijn namelijk al een aantal veranderingen zichtbaar die echter nog niet definitief zijn. Ten slotte kan Microsoft op basis van onder meer feedback van gebruikers

! Redigeer en/of kopieer de tekst naar b.v. een Word-document

Kladblok



The screenshot shows a Windows 11 desktop with a notification bubble from the Notepad application. The notification text reads: "Uw voortgang wordt automatisch opgeslagen in Kladblok. Al uw inhoud is beschikbaar wanneer u Kladblok de volgende keer opent." Below the notification is a "Begrepen" button. In the background, a Notepad window is open with the title bar highlighted by a red box. The title bar contains the text "Tot slot" and "Window kladbok ondersteunt nu oc". The Notepad window's menu bar shows "Bestand", "Bewerken", and "Weergeven".

Kladblok begint automatisch je sessiestatus op te slaan, zodat je Kladblok kunt sluiten zonder onderbrekingen. Als je terugkeert, kun je verdergaan waar je was gebleven, met automatische herstel

De allereerste verandering binnen Windows 11 is binnen de Taakbalkinstellingen en eentje die gewenst is door veel gebruikers. Dat komt mede door het feit dat deze optie al aanwezig is/was in Windows 10 en eerder versies, maar nog niet in Windows 11: het naast elkaar weergeven van pictogrammen van meerdere geopende exemplaren van hetzelfde programma. In Windows 11 worden deze namelijk nog samengevoegd in één pictogram.

- ! Standaard Windows Kladblok is ook vernieuwd.
- ! Kladblok slaat de pagina's, waar je mee bezig was, op en opent deze weer, bij starten.
- ! Nieuw is ook de tabbladen ondersteuning

OneDrive - verandering!

OneDrive

Foto's zoeken op datum, tags, locatie en meer

Galerie Albums Verkennen

! OneDrive kent ook een fotogalerie, net als de Verkenner en Foto-app

! Foto's en video's - overzicht wordt nu getoond in de originele verhouding

Microsoft Build

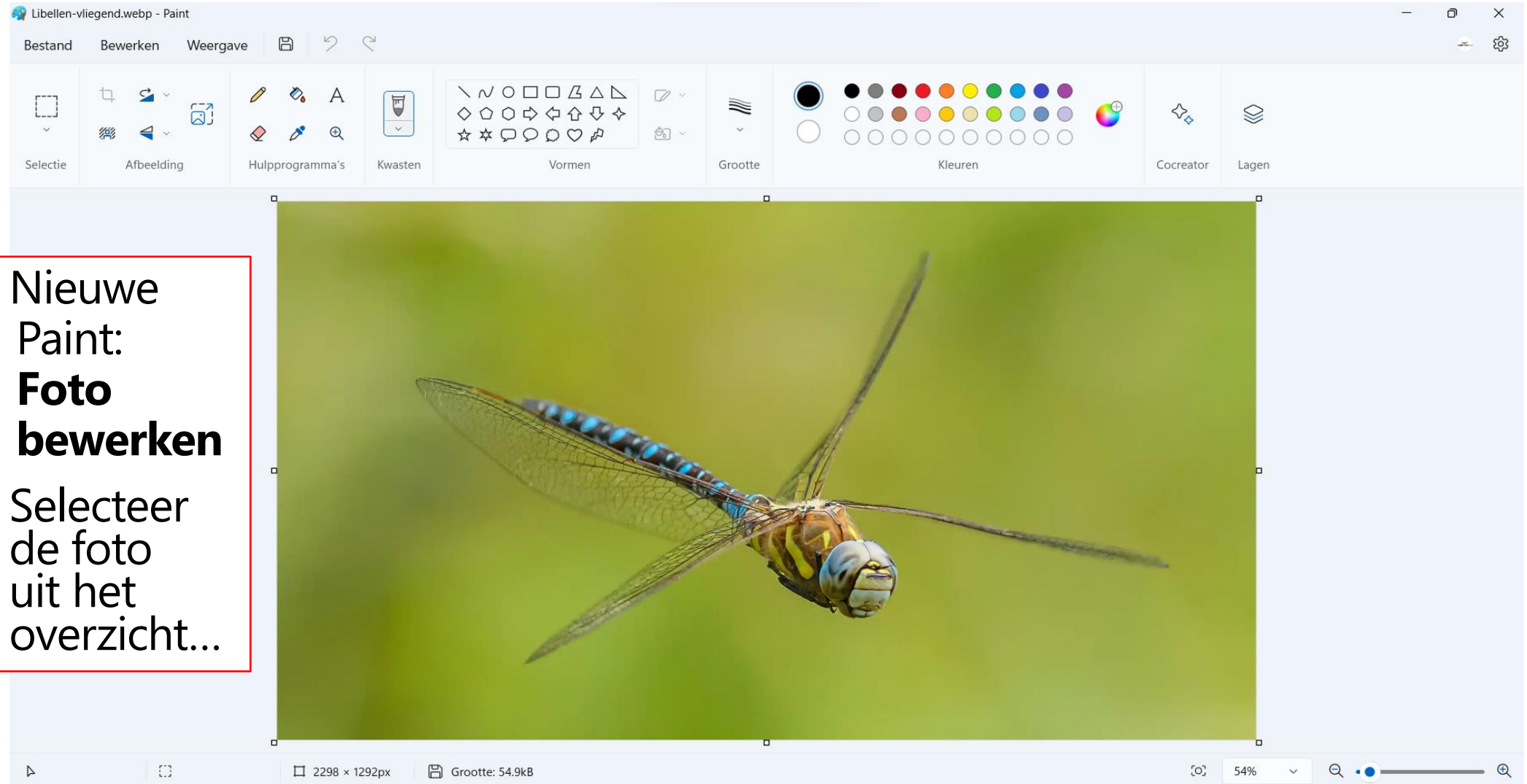
NO builds today

Windows 11

Feedback delen

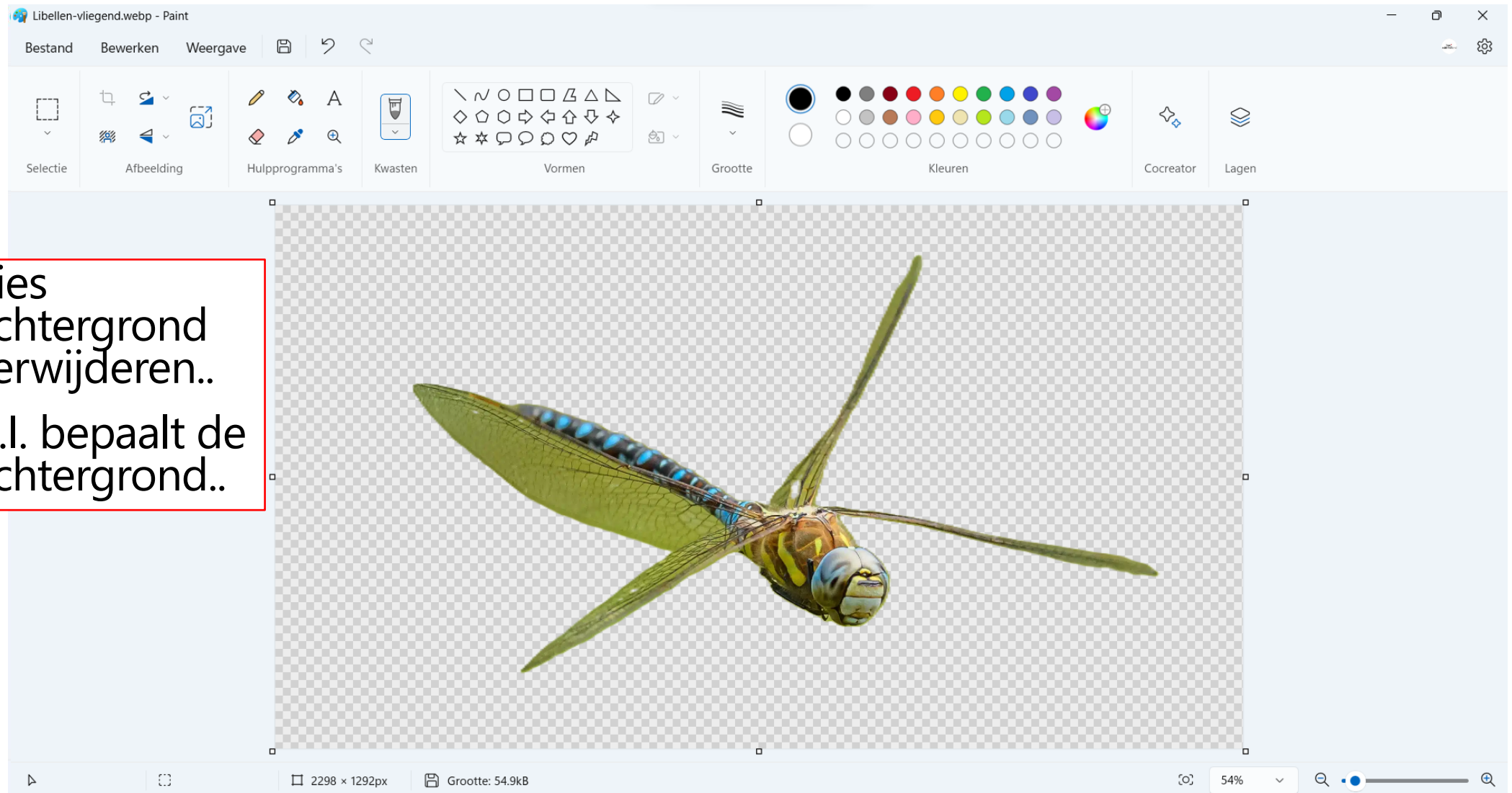
<https://photos.onedrive.com/photo/A17473BCA94605541562?view=all>

Paint app met A.I.



- ! Nieuwe Paint: **Foto bewerken**
- ! Selecteer de foto uit het overzicht...

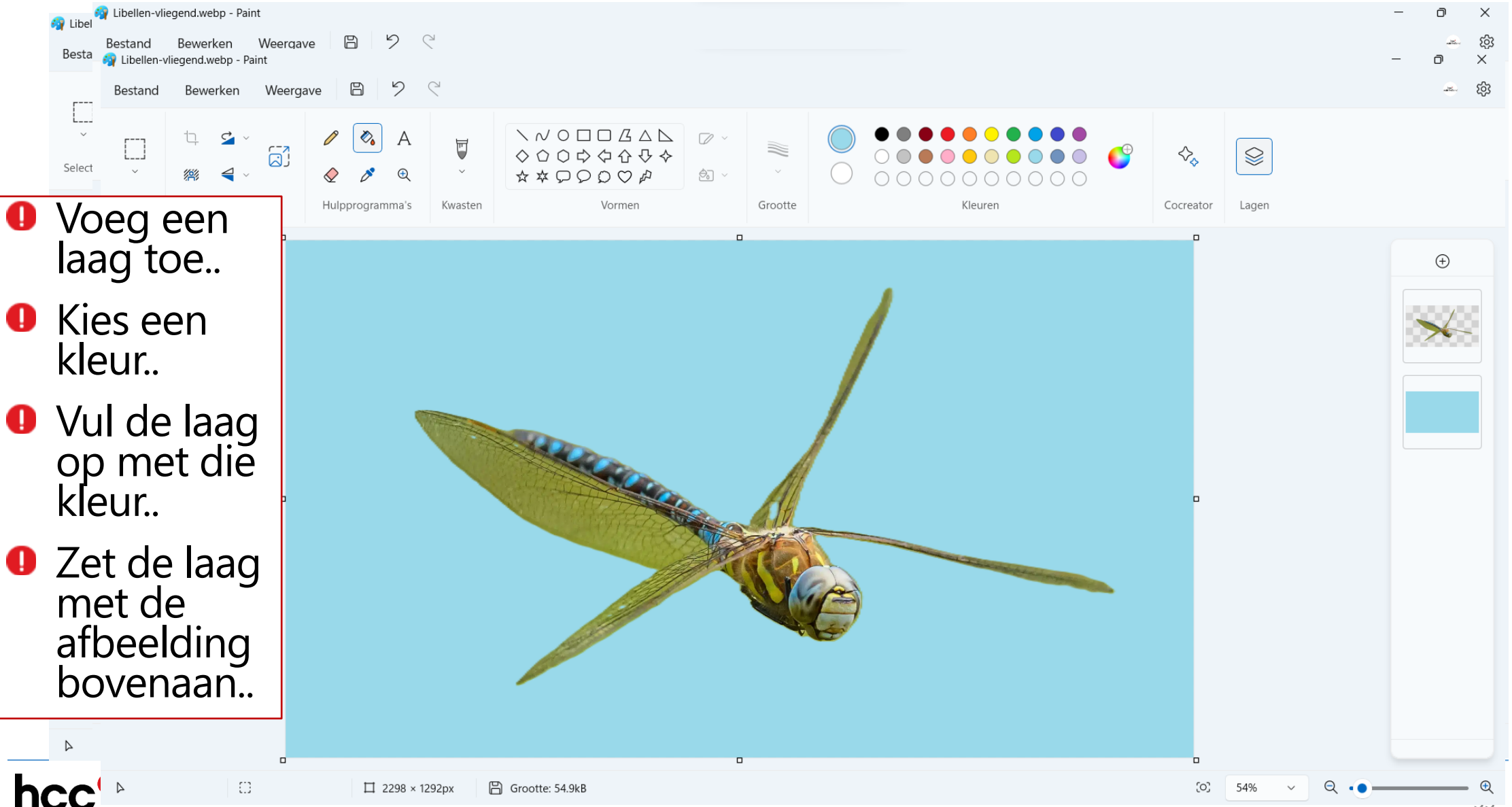
Paint app met A.I.



- ! Kies achtergrond verwijderen..
- ! A.I. bepaalt de achtergrond..

Paint app met A.I.

- ❗ Voeg een laag toe..
- ❗ Kies een kleur..
- ❗ Vul de laag op met die kleur..
- ❗ Zet de laag met de afbeelding bovenaan..



Paint app met Cocreator

Naamloos - Paint

Bestand Bewerken Weergave

Selectie Afbeelding Hulpprogramma's Kwasten Vormen Grootte Kleuren Cocreator Lagen

! Kies één van de stijlen

Cocreator PREVIEW

Beschrijf wat u wilt maken ⓘ

Maak een illustratie van een winterlandschap met sneeuw met gecentreerd daarin het hcc hobby computerclub logo

Een stijl kiezen

Fotorealistisch

Maken

48

431 x 427px 100%

Zoeken 10° 14:04 25-10-2023

Paint app met Cocreator

Naamloos - Paint

Bestand Bewerken Weergave

Selectie Afbeelding Hulpprogramma's Kwasten Vormen Grootte Kleuren Cocreator Lagen

! Kies één van de varianten..

! En klik op 'Maken'

Cocreator PREVIEW

Beschrijf wat u wilt maken ⓘ

Maak een illustratie van een winterlandschap met sneeuw met gecentreerd daarin het hcc hobby computerclub logo

Een stijl kiezen

Fotorealistisch

Varianten verkennen

Maken

431 x 427px 100%

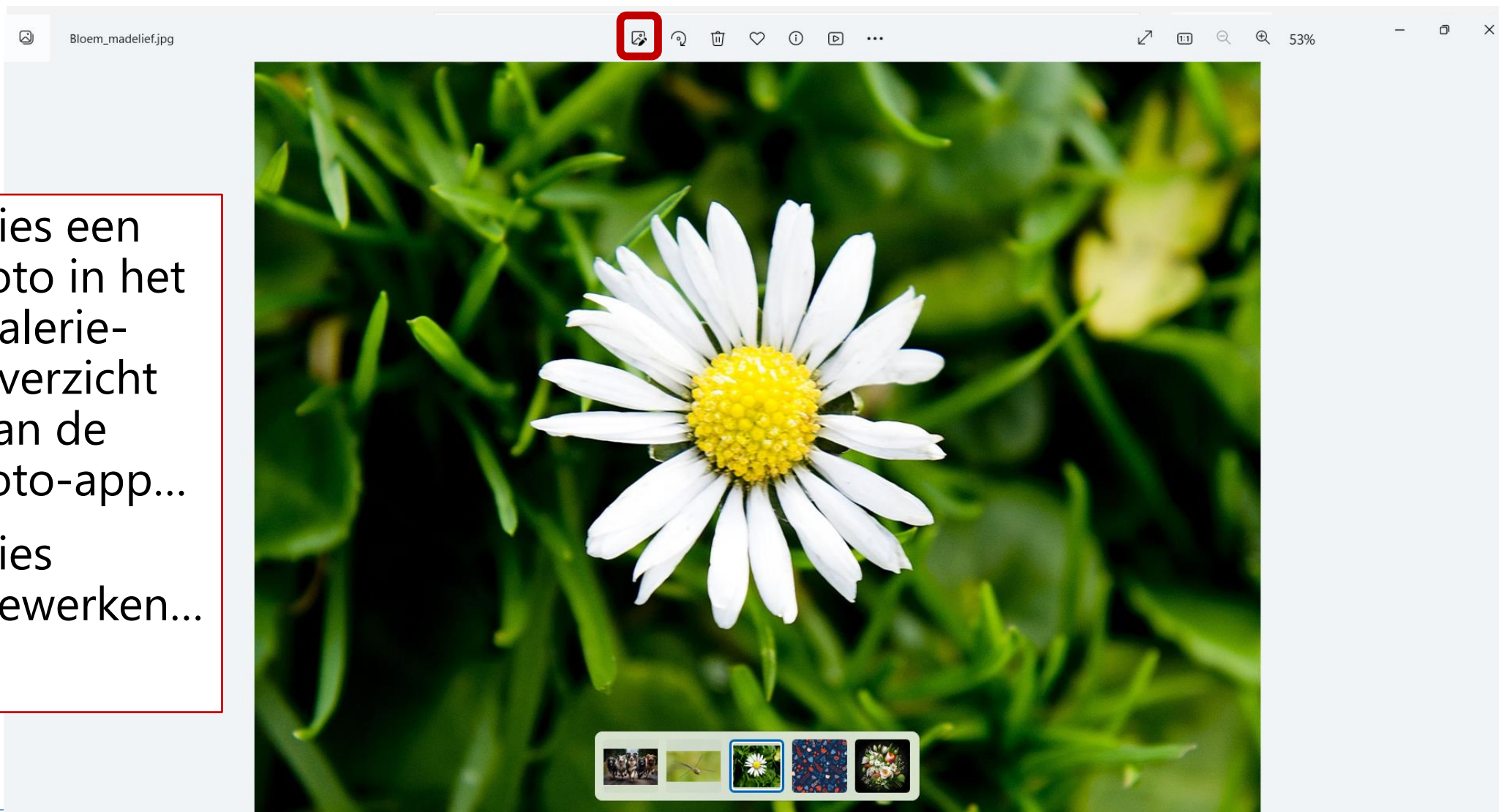
14:04 25-10-2023

Paint app met Cocreator

! Het resultaat >

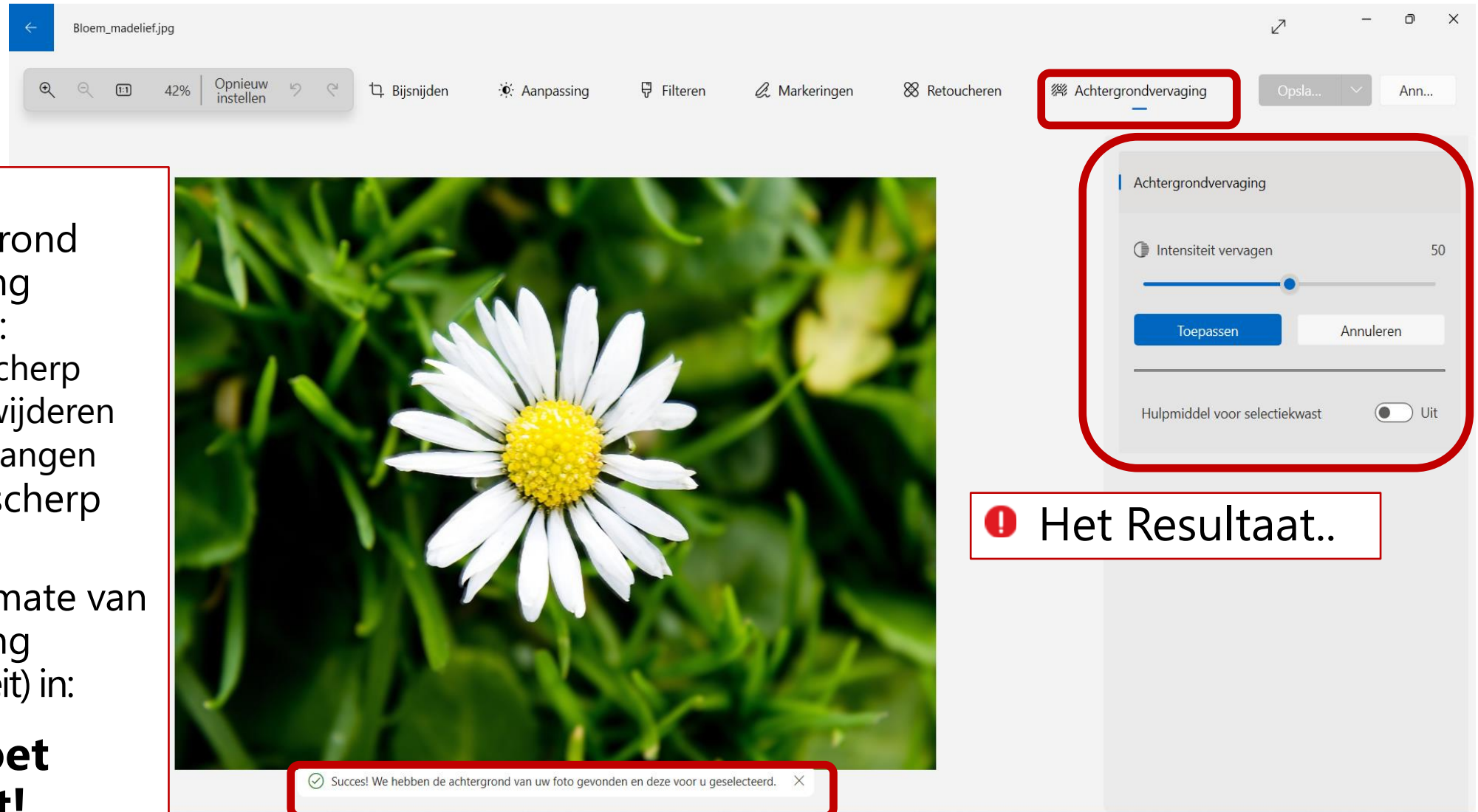


Foto app met A.I.



- ! Kies een foto in het galerie-overzicht van de foto-app...
- ! Kies Bewerken...

Foto app met A.I.




- ❗ Kies Achtergrond vervaging
- ❗ 3 opties:
 - ❗ Onscherp
 - ❗ Verwijderen
 - ❗ Vervangen
- ❗ Kies onscherp
- ❗ Stel de mate van vervaging (intensiteit) in:
- ❗ **A.I. doet de rest!**

❗ Het Resultaat..

Foto app met A.I.

← 42% | Opnieuw instellen | Bijsnijden | Aanpassing | Filteren | Markeringen | Retoucheren | Achtergrondvervaging | Opsla... | Ann...



! Met Vervaging...



! Origineel...

ClipChamp met A.I.

The screenshot displays the ClipChamp software interface. At the top, a purple banner reads "Een video met AI maken" and "Snel een video opstellen met uw eigen media". Below this, a progress bar for "Microsoft Events" shows 52.2% completion, with "25 seconden resterend". A sidebar on the left contains various editing tools. A central panel offers export options: "Opslaan in OneDrive", "Opslaan in Google Drive", and "Uploaden naar YouTube". A large video preview window on the right shows a group of people in front of a Microsoft building.

- ❗ ClipChamp Eenvoudige standaard video-editor.
- ❗ Wordt nu ook ondersteund met A.I.
- ❗ Automatisch een filmpje maken van b.v. foto's.
- ❗ Met licentievrije muziek!

Copilot

! Copilot (A.I.) is nog niet beschikbaar in Europa

! Microsoft is bezig met aanpassingen vanwege Europese privacy wetgeving

! Lancering volgt later!

Preview

Copilot

with Bing Chat

Een gesprekstijl kiezen

Creatiever **Gebalanceerder** Nauwkeuriger

Hier zijn enkele dingen die Copilot u kan helpen

- Bereken mijn energierekening als ik overschakel van gas naar elektrisch
- Geef me een samenvatting van het belangrijkste nieuws en leg het...
- Niet storen inschakelen

Copilot gebruikt AI om te reageren, zodat fouten mogelijk zijn-**feedback verzenden** om ons te verbeteren.

[Meer informatie](#) | [Gebruiksvoorwaarden](#) | [Privacyverklaring](#)

Vraag me alles wat u wilt...

0/2000

Prullenbak

18°C Partly sunny Zoeken 16:28 5-10-2023

Copilot

- ❗ Toch Copilot proberen?
- ❗ Dan de vraag gesteld...
- ❗ Dat kan via Bing Chat in de Edge webbrowser!
- ❗ Copilot geeft zelf een oplossing
- ❗ Deze oplossing komt natuurlijk van internet van andere websites die het probleem proberen op te lossen met trucs
- ❗ En dat hoeft niet altijd te kloppen, en in dit geval, dus ook niet.

Preview

Als je toch Copilot wilt proberen, kun je een trucje gebruiken om het te activeren

op je pc. Je moet wel eerst de preview updates (KB5030310 en KB5030309) van afgelopen dinsdag via Windows Update op je pc geïnstalleerd hebben ³. Daarna

speciale link die Copilot opent in de zijbalk ³ ⁴. Je kunt dan Copilot vragen stellen en opdrachten geven door te typen of via de microfoon. Let wel op dat Copilot nog in ontwikkeling is en dat het mogelijk is dat sommige functies niet goed werken of veranderen in de toekomst ³.

Ik hoop dat je dit antwoord nuttig vindt. Als je meer wilt weten over Copilot, kun je de web zoekresultaten bekijken die ik heb gevonden. 😊

Meer informatie: 2 van 10

1. emerge.nl 2. nl.hardware.info

3. gratissoftwaresite.nl +1 meer

✓ Antwoorden voor u genereren...

Copilot

! Windows Updates handmatig installeren. Die download je vanuit...

Microsoft® Update-catalogus

Windows 11 KB5030309

Zoeken

Kijk in: [Microsoft Update-catalogus](https://catalog.update.microsoft.com) – <https://catalog.update.microsoft.com>

"Windows 11 22H2 x64"

Updates: 1 - 25 van 126 (pagina 1 van 6)

← Vorige | [Volgende](#) →

Titel	Producten	Classificatie	Laatste update	Versie	Grootte	Downloaden
2023-09- Preview cumulatieve update voor Windows 11 Version 22H2 voor systemen op basis van x64 (KB5030310)	Windows 11	Update	26-9-2023	n.v.t.	601,2 MB	Downloaden
2023-09 Preview-versie van cumulatieve update voor .NET Framework 3.5 en 4.8.1 voor Windows 11, version 22H2 voor x64 (KB5030651)	Windows 11	Update	26-9-2023	n.v.t.	60,6 MB	Downloaden
2023-09 Cumulatieve update voor op Windows 11 Version 22H2 for x64 gebaseerde systemen (KB5030219)	Windows 11	Beveiligingsupdate	12-9-2023	n.v.t.	400,6 MB	Downloaden
2023-09 Cumulatieve update voor .NET Framework 3.5 en 4.8.1 voor Windows 11, version 22H2 voor x64 (KB5029921)	Windows 11	Beveiligingsupdate	12-9-2023	n.v.t.	60,6 MB	Downloaden

! Helaas is Windows 11 Update KB5030309 handmatig nergens te vinden...

Tenslotte



Vragen ?