


Stappenplan - DigiD app activeren

We gaan ervan uit dat u al een DigiD heeft aangevraagd en een account heeft bij



Met de DigiD app kies je zelf een pincode waarmee je kunt inloggen. Makkelijk, want je hoeft geen moeilijk wachtwoord meer te onthouden. Zo regel je veilig en snel digitaal je zaken met de overheid.

Inloggen met de DigiD-app



Over de DigiD-app

Een DigiD is uw digitale identiteitsbewijs. U logt ermee in bij websites van de overheid, maar bijvoorbeeld ook bij uw persoonlijke omgeving bij een zorgverzekeraar.

De DigiD is een combinatie van inlognaam en wachtwoord. Extra veilig inloggen kan met een aanvullende sms-controle óf vervang inlognaam en wachtwoord door in te loggen met de DigiD-app. U hoeft daarmee alleen een zelfgekozen pincode te onthouden. En het is veilig omdat anderen niet met uw DigiD kunnen inloggen als ze alleen het wachtwoord van uw DigiD hebben bemachtigd. Ze hebben immers ook uw telefoon of tablet én pincode nodig.

Hoe werkt inloggen met de DigiD-app?

Er zijn twee manieren om de DigiD-app te gebruiken:

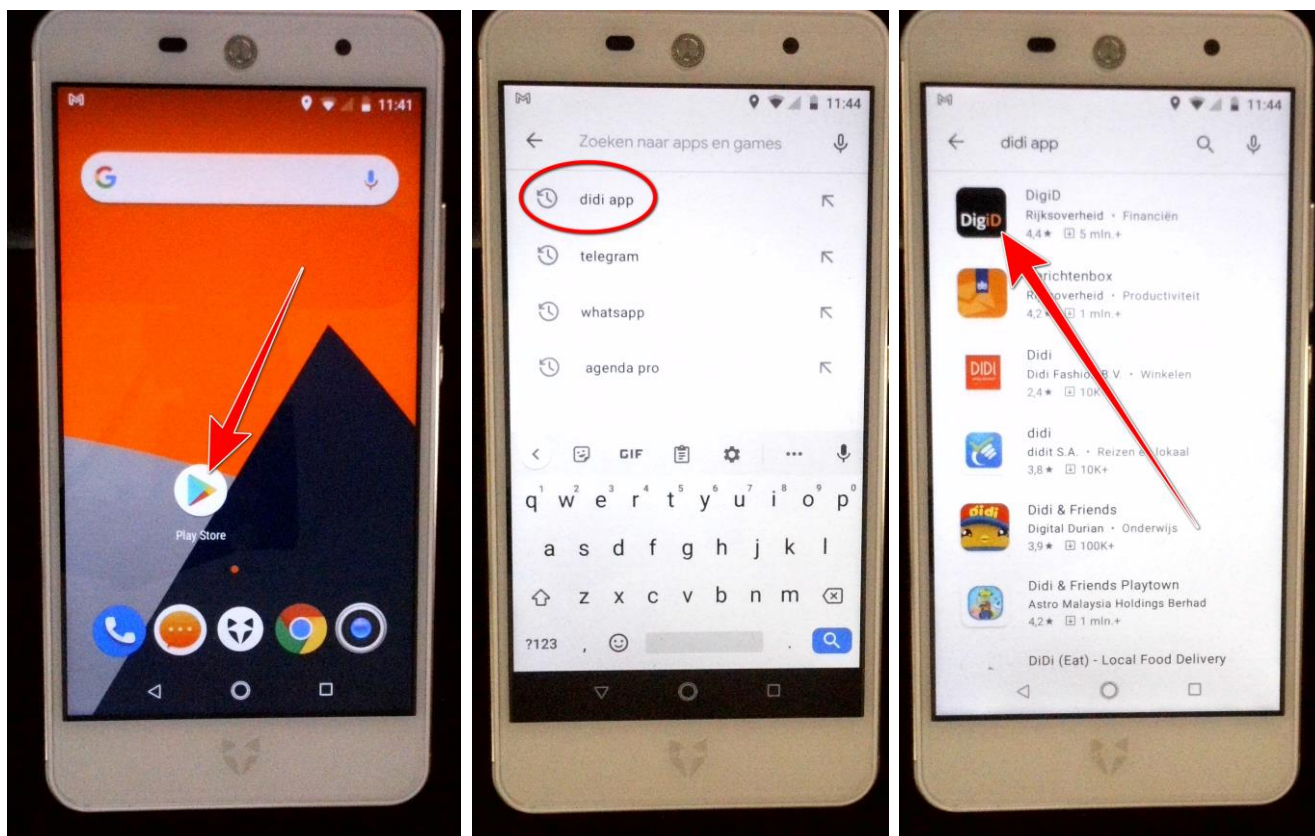
Moet u op de tablet of smartphone ergens (bijvoorbeeld op een website van de overheid) inloggen met DigiD, dan opent de DigiD-app. Hier typt u de zelfgekozen pincode en u bent ingelogd.

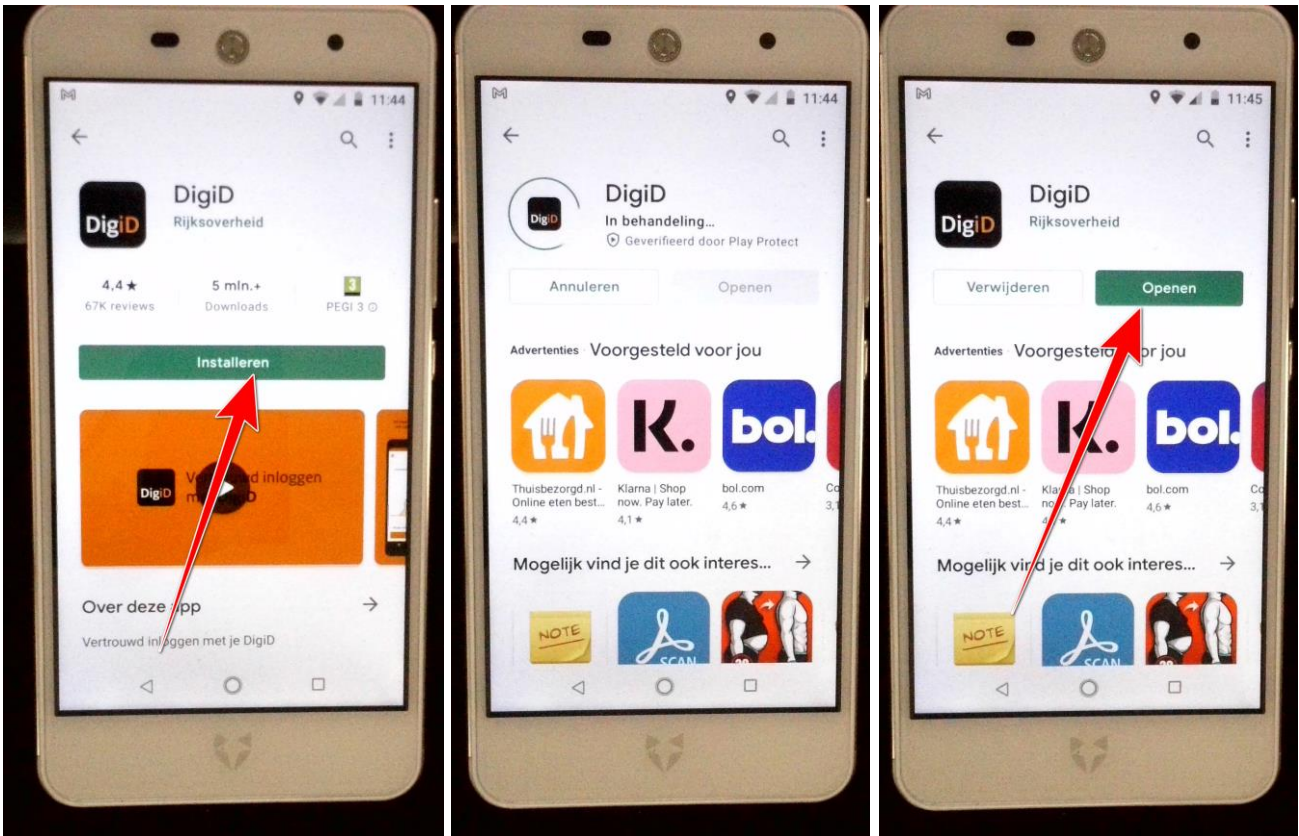
Hebt u op de pc/laptop een DigiD-inlogscherf in beeld, scan dan met de DigiD-app de QR-code die op het computerscherf staat. Voer in de app de zelfgekozen pincode in en u wordt automatisch ingelogd op de computer.

De DigiD-app activeren

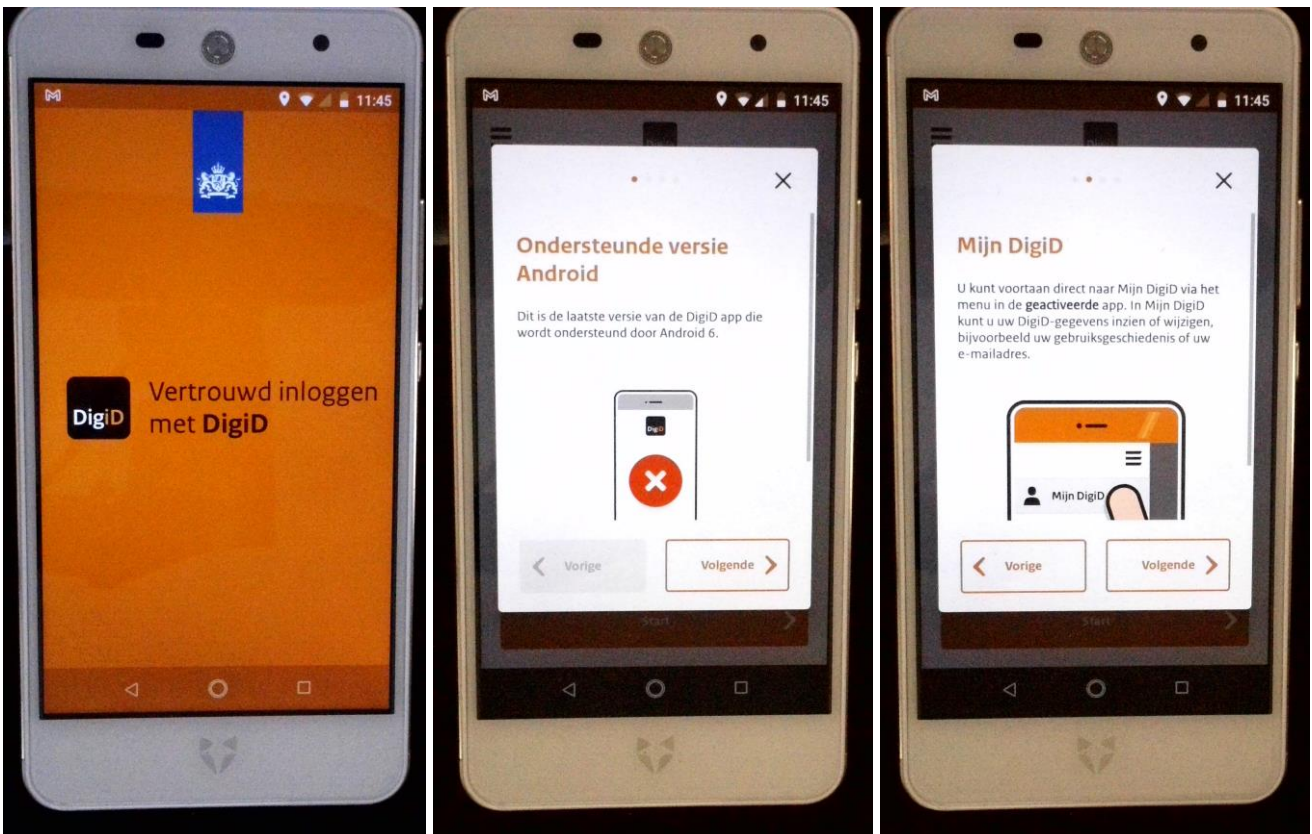
De DigiD-app is er voor [Android](#)-apparaten en de [iPhone/iPad](#). Voordat u ermee inlogt is het nodig de app te activeren.

Download de app op de tablet of smartphone. (voorbeelden zijn voor [Android](#))

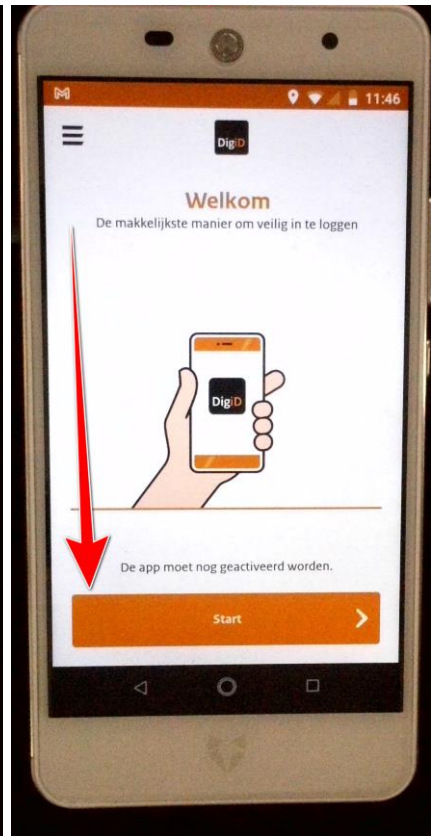
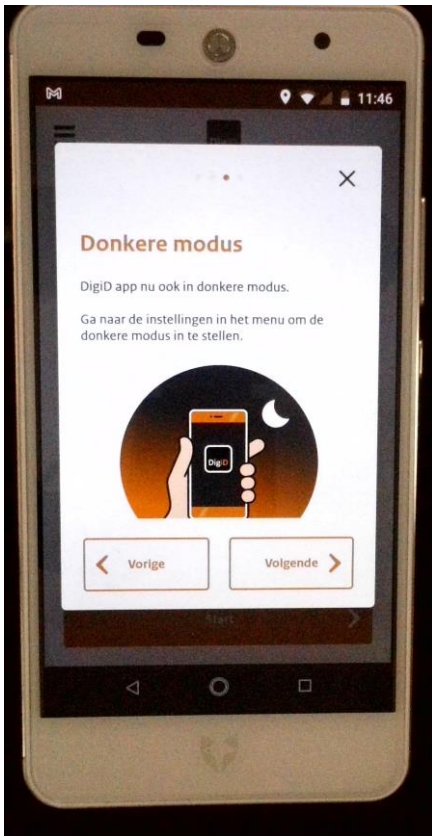




De app opent met de melding 'De app moet nog geactiveerd worden'. Tik op Start.

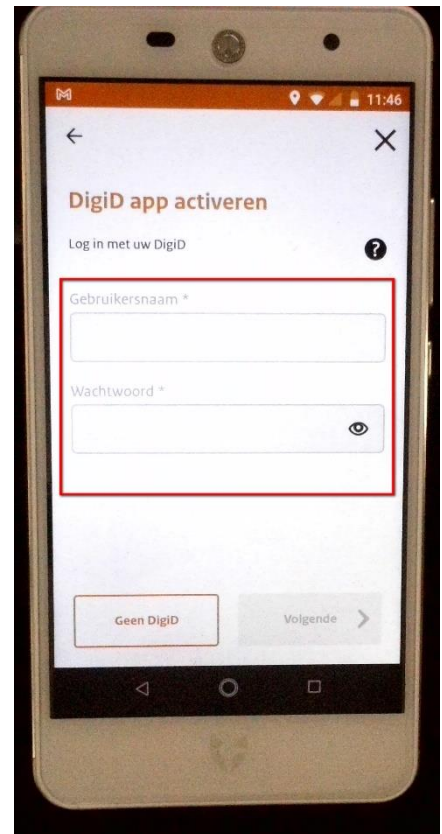


Om de app te activeren is eenmalig uw gebruikersnaam en wachtwoord nodig. Tik op Volgende.

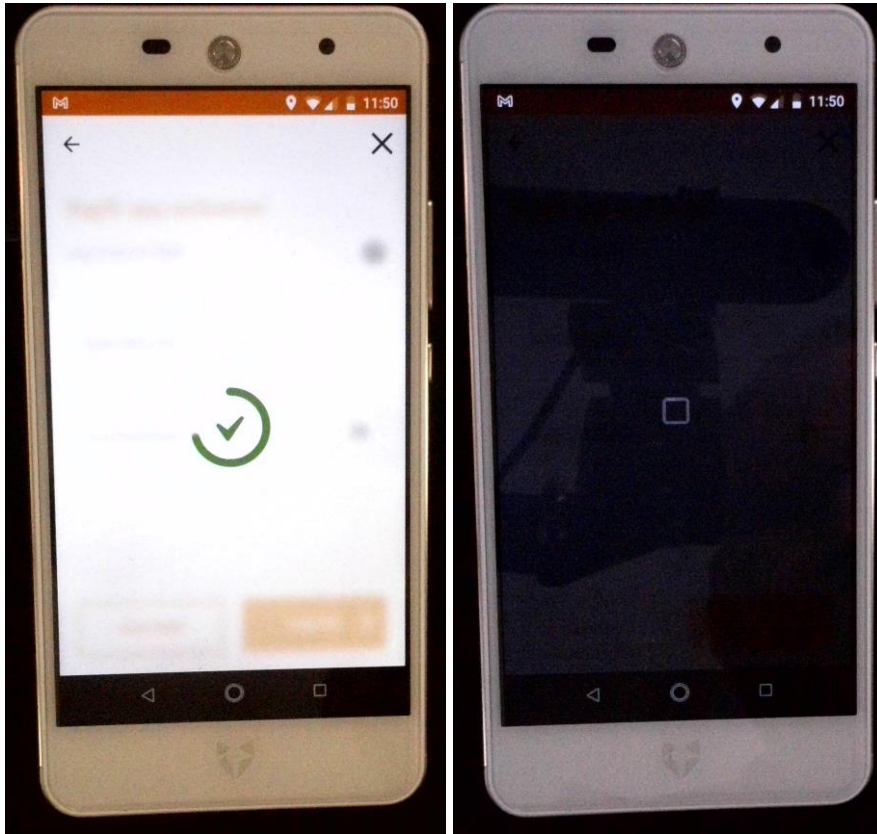


Type uw DigiD-gebruikersnaam in.

Vul het bijbehorende wachtwoord in.



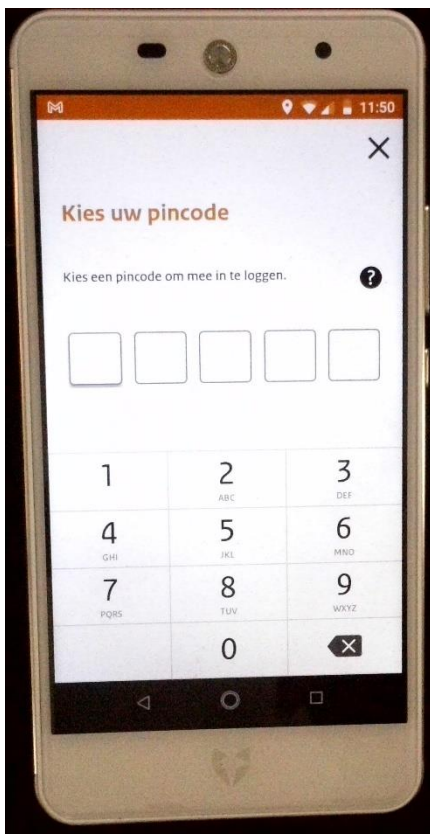
Tik op het Volgende



Op de iPad komt het aanbod om de gegevens op te slaan. Tik op Niet nu.

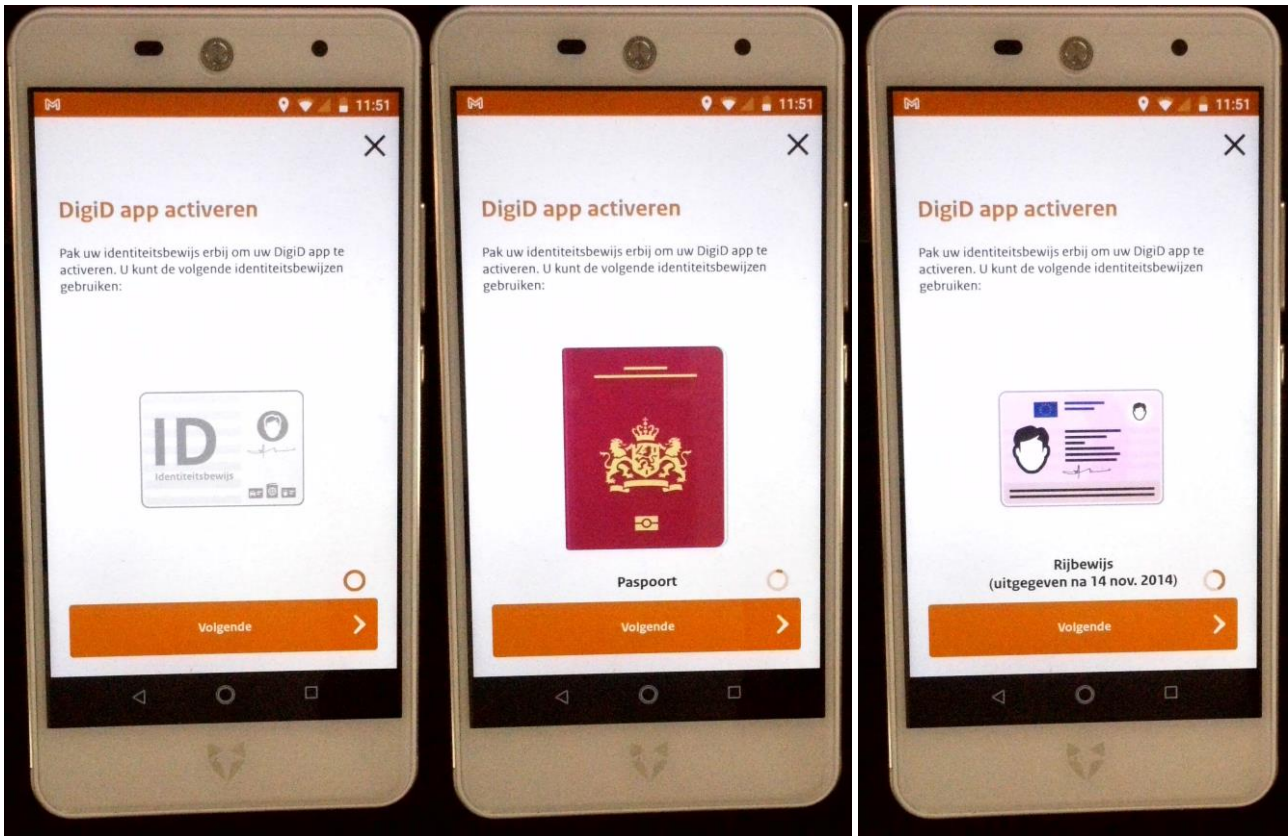
U moet een pincode instellen voor de DigiD-app.

Kies een pincode van vijf cijfers en typ de code.

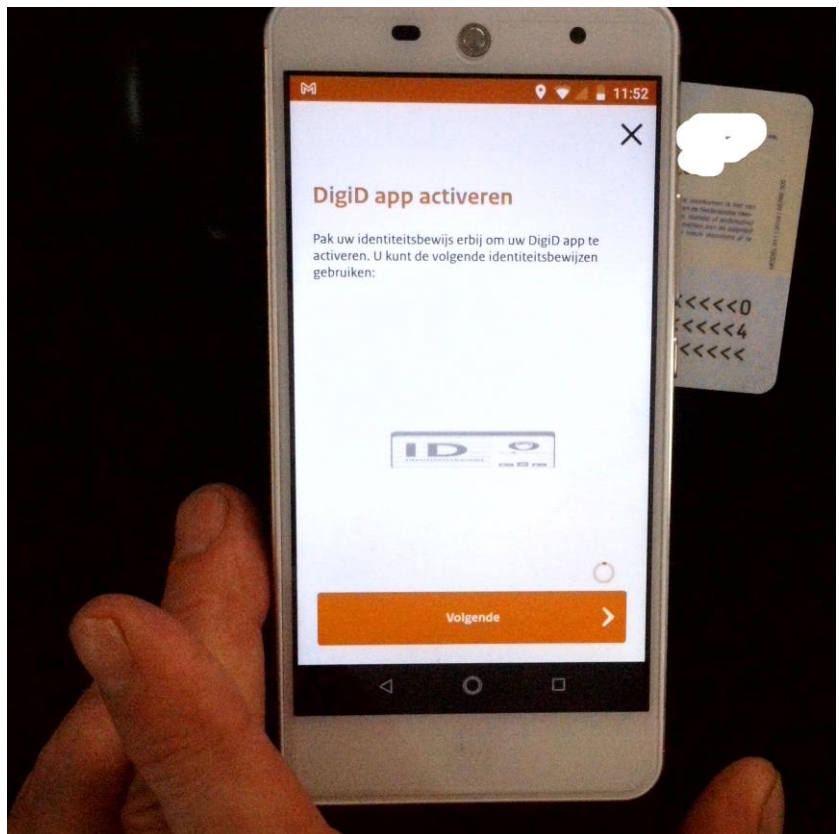


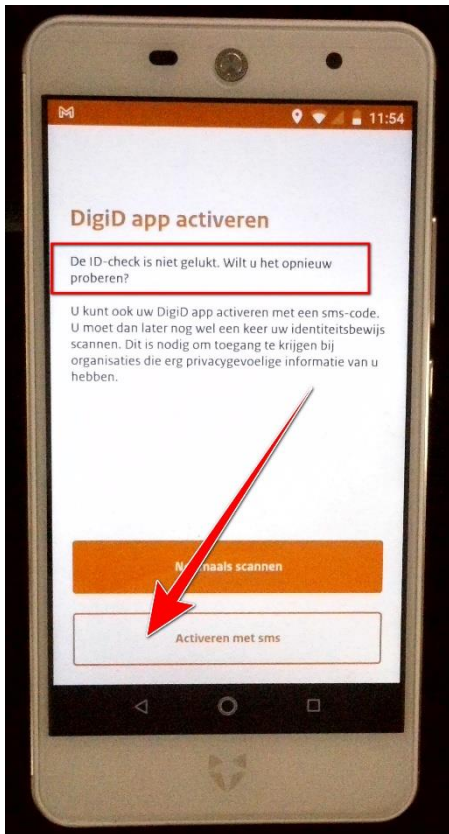
Tik de code nogmaals.



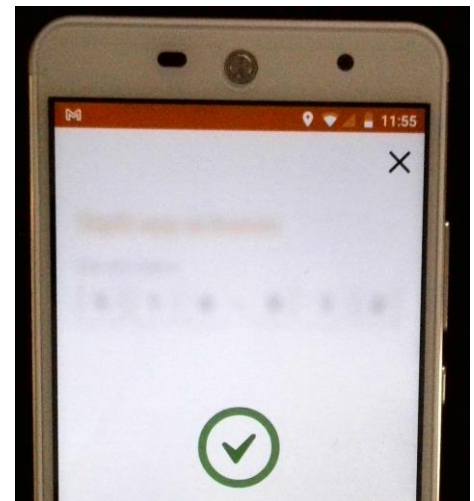


Het is mogelijk om met je ID – Paspoort – Rijbewijs de app te activeren.





U ontvangt nu mogelijk een sms-code op uw telefoon.



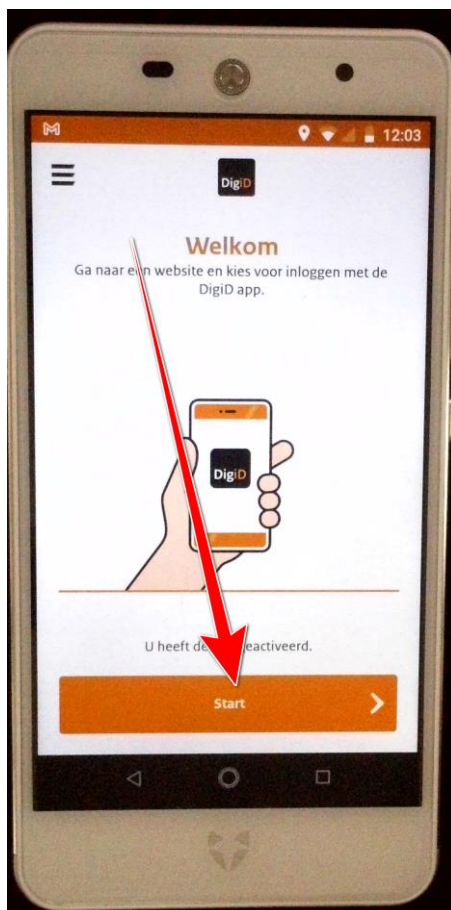
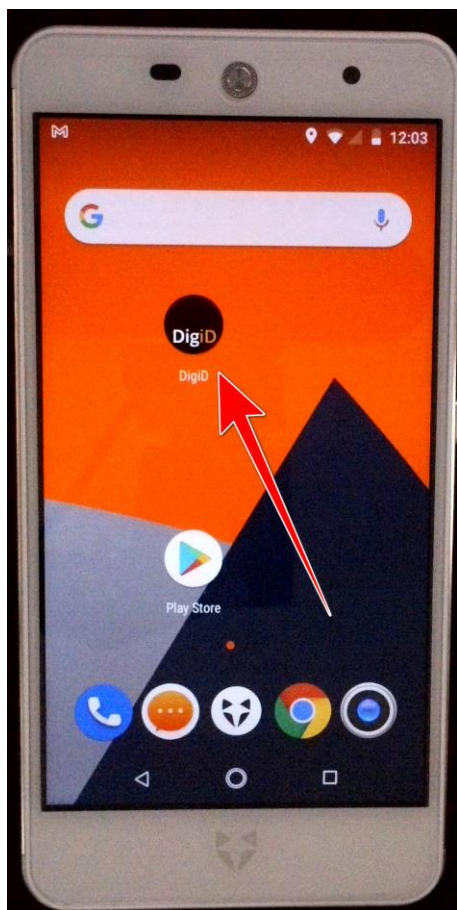
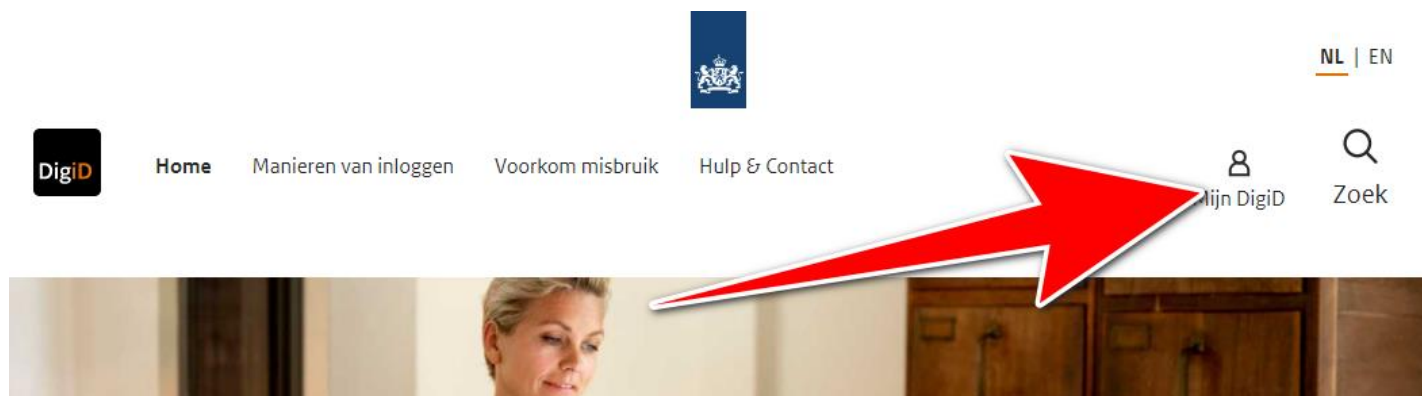
De app biedt aan u over vier dagen te herinneren aan de activatie. Tik op Herinneren of op Overslaan.

Hebt u net een sms-code gebruikt, dan is de app geactiveerd. Tik op Begrepen. Kreeg u geen sms-code omdat u nooit controle via sms hebt ingesteld bij DigiD, dan ontvangt u binnen drie werkdagen een brief thuis met activeringscode voor de app. In de brief staat hoe u de activering afrondt.



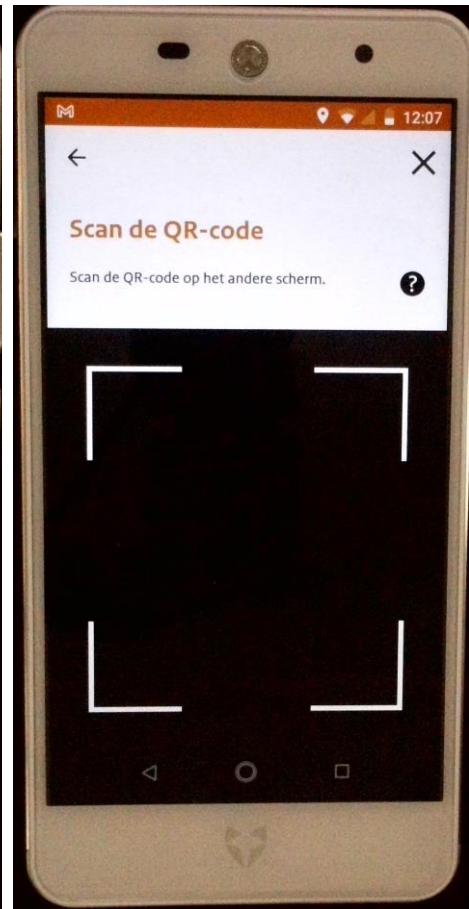
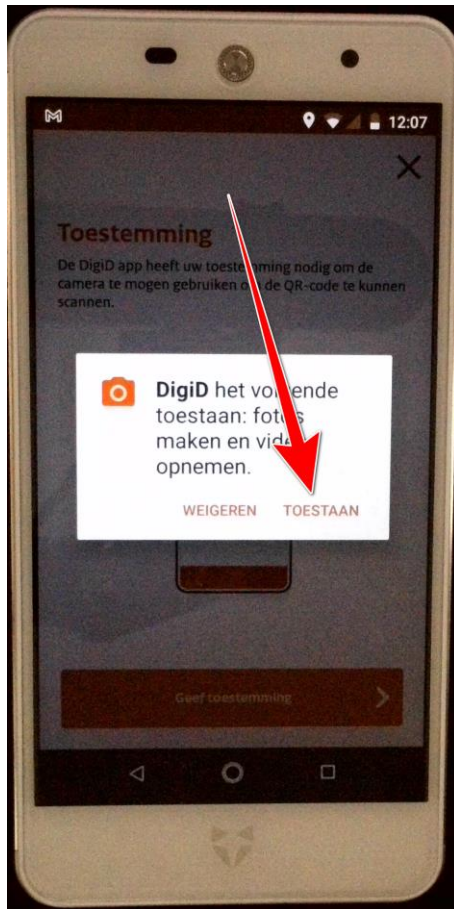
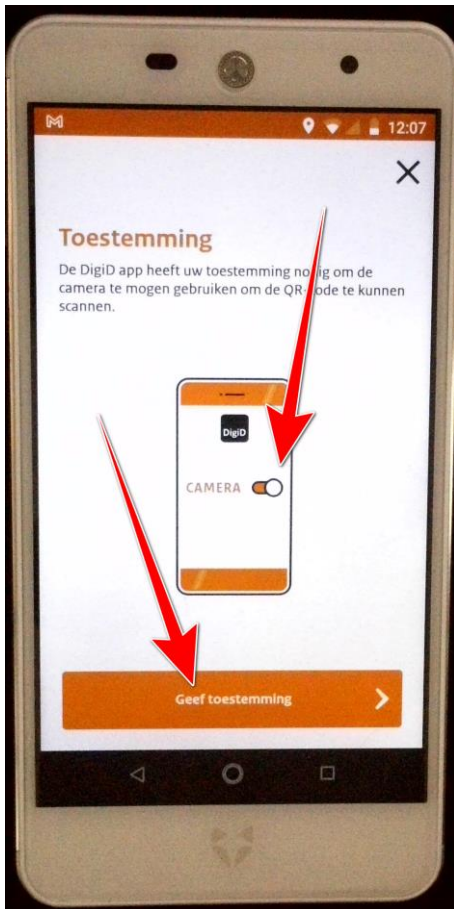
We gaan dit testen door in te loggen bij DigiD

<https://www.digid.nl>



Op een ander apparaat dan waarop u de app gebruikt

1. Open uw browser en ga naar de website waar u wilt inloggen.
2. Klik op inloggen met DigiD en controleer vervolgens het webadres dit moet zijn: <https://digid.nl/inloggen>
3. Klik op inloggen met de app
4. Open de app op uw telefoon en klik op 'Start'
5. Vul de koppelcode in en klik op volgende in de app
6. Scan de QR-code met uw telefoon
7. Klik op Inloggen
8. Vul uw pincode in op de app



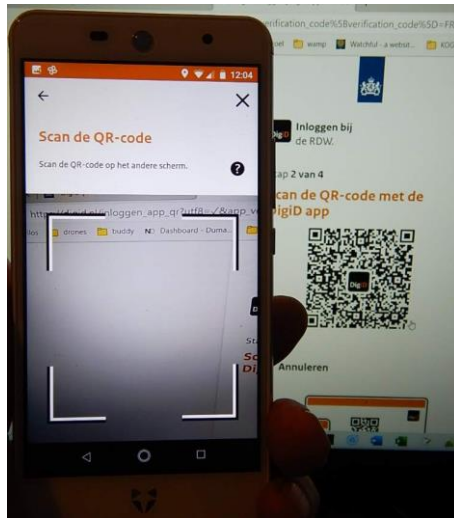
 Inloggen bij
Mijn DigiD

Stap 2 van 4

Scan de QR-code met de DigiD app



[← Annuleren](#)

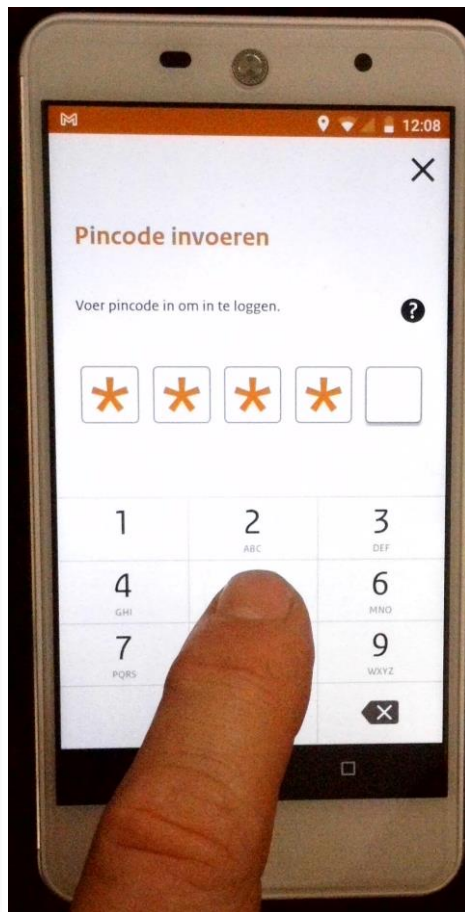



 Inloggen bij
Mijn DigiD

Stap 3 van 4

Bevestig in de DigiD app waar u wilt inloggen

[← Annuleren](#)



Bekijk en wijzig uw gegevens

Hier kunt u uw DigiD gegevens inzien en uw instellingen wijzigen. De vorige keer dat u uw DigiD gebruikt heeft was op 28 januari 2021 om 11:36 uur (Nederlandse tijd). [Bekijk uw gebruiksgeschiedenis](#)

Persoonlijke gegevens

Gebruikersnaam	[Redacted]	
Wachtwoord	••••••••	Wachtwoord wijzigen
Telefoonnummer	[Redacted]	Telefoonnummer wijzigen
E-mailadres	[Redacted]	E-mailadres wijzigen E-mailadres verwijderen
Burgerservicenummer	[Redacted]	

De Berichtenbox als app

De Berichtenbox is een onderdeel van MijnOverheid. Hierin ontvangen mensen digitale post van overheidsinstanties. Zoals de berichten van de Belastingdienst. Iedere Nederlander die MijnOverheid heeft geactiveerd, heeft zijn eigen Berichtenbox. Deze is online te gebruiken, maar ook via een handige app. Na installeren van de app en eenmalig activeren, logt u in met een pincode.

Berichtenbox en DigiD?

Vanwege veiligheidsredenen is de Berichtenbox alleen toegankelijk via DigiD. Maar er bestaat ook een app voor op de smartphone of tablet. De gebruiker koppelt de app aan zijn DigiD-gegevens en daarna heeft hij alleen een zelfgekozen pincode nodig om de Berichtenbox in te zien. Dat scheelt een hoop werk.



Wat kunt u met MijnOverheid?

Berichtenbox

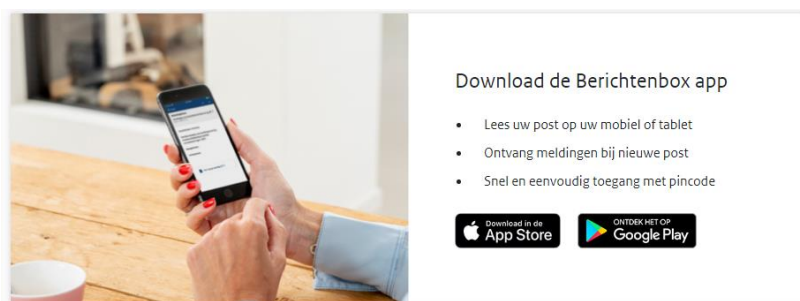
De Berichtenbox is uw persoonlijke digitale brievenbus voor post van de overheid. Bijvoorbeeld post over:

- Belastingaangifte
- Kinderbijslag
- Paspoortverlenging

Uw gegevens

Persoonlijke gegevens en informatie vindt u op één plek. Bijvoorbeeld:

- Inschrijving bij de gemeente
- Inkomen
- Datum APK



Berichtenbox-app gebruiken

Download en installeer de app voor de iPhone/iPad of Android-apparaten.

Open de app Berichtenbox.

Tik op Volgende.

U krijgt de vraag of u al een Berichtenbox hebt. Deze hebt u wanneer u een MijnOverheid-account hebt. Activeer het account wanneer u dit nog niet hebt. Tik op Ja.

Er komt eventueel een melding dat de app alleen werkt als u ook een werkende DigiD-app op het apparaat hebt staan. Tik in dat geval op Downloaden. Deze app moet u eerst activeren. Volg daarvoor de instructies in de app van DigiD.

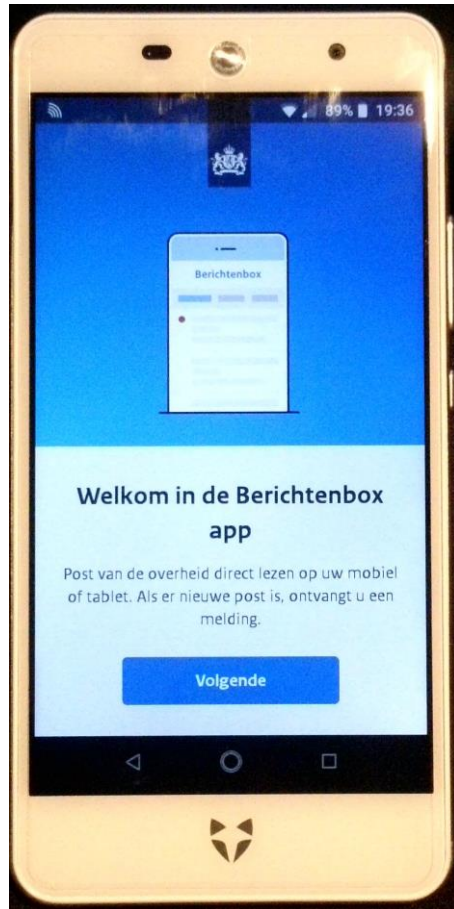
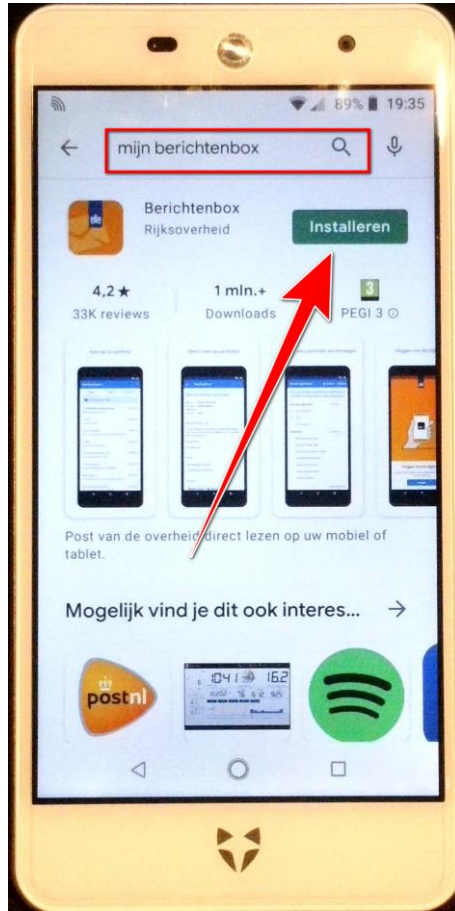
Ga terug naar de app van de Berichtenbox.

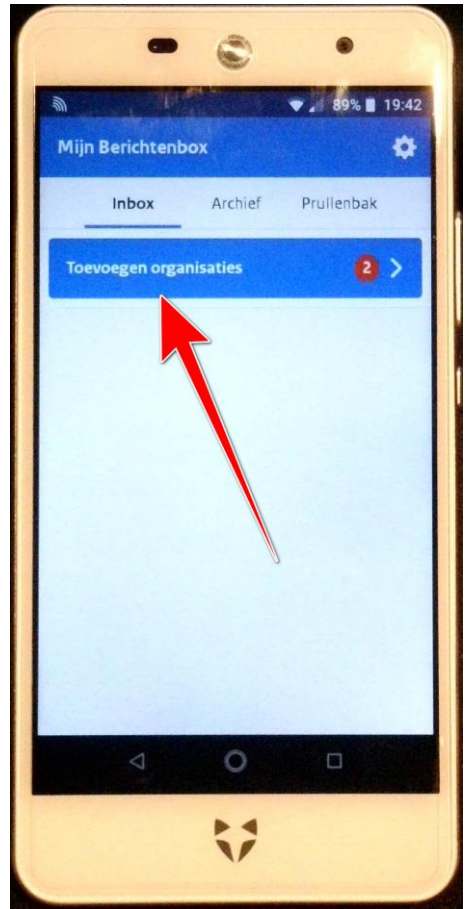
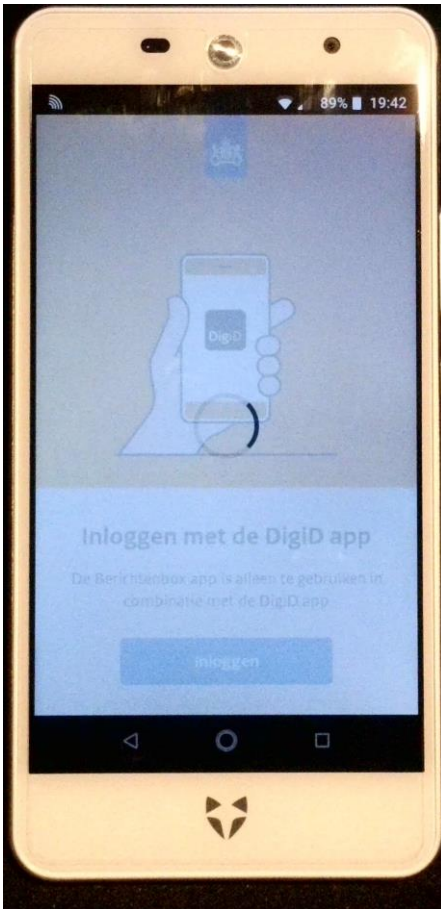
Tik op Inloggen > Inloggen.

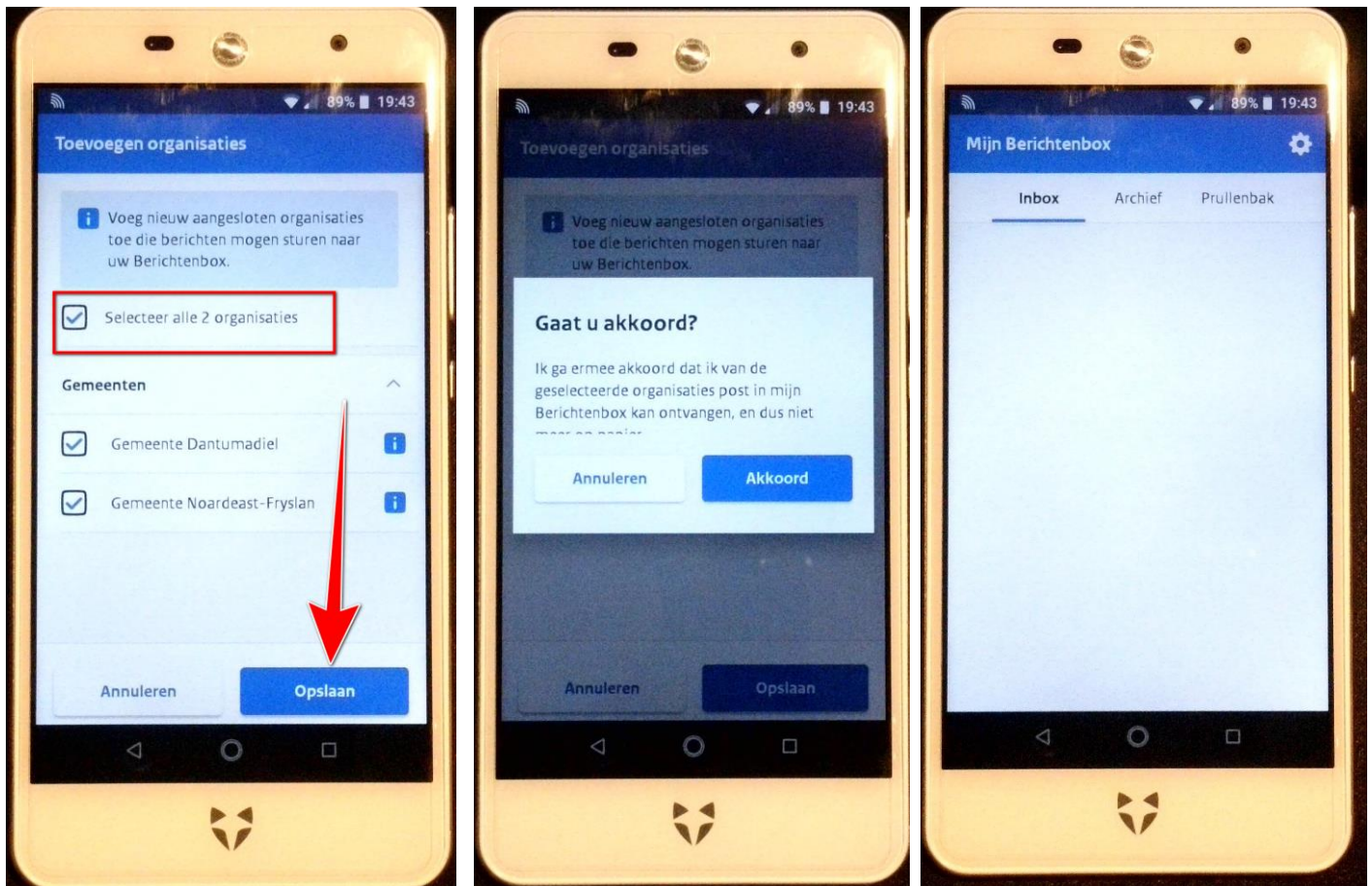
Voer de pincode in die u in de DigiD-app hebt ingesteld.

Tik eventueel op Zet uit > Niet toestaan of Zet aan > Toch toestaan.

Een overzicht met de berichten in uw eigen Berichtenbox opent. Direct nadat u de app sluit, is deze trouwens beveiligd. Uitloggen hoeft niet. Vul de volgende keer dat u de app start, de pincode in en de Berichtenbox opent.







Hier nog een keer inloggen bij berichtenbox.

