



Vereniging van
computergebruikers

hcc [!] **fryslân**



FIETSKNOOP.NL

HCC Fryslân Copyright: Roel Tiemersma



- **Bekijk Fietsknoop video's**
- Voor de meest gestelde vragen hebben we handige instructievideo's gemaakt. Bekijk ze op deze pagina.
- **Meest gestelde vragen**
- Fietsknoop is makkelijk in het gebruik en wijst zich vanzelf. Toch kunnen we het ons voorstellen dat enige toelichting het gebruik makkelijker kan maken. Daarom hebben we voor onze meest gestelde vragen korte video's gemaakt met uitleg en instructie. Zo kun je zien en horen hoe je maximaal profijt hebt van Fietsknoop!

BEKIJK ONZE VIDEO'S

- www.fietsknoop.nl/youtube

- Voor de meest gestelde vragen hebben we handige instructievideos gemaakt. Bekijk ze op deze pagina.

JE KAN OOK OP DE LAPTOP JE ROUTE MAKEN.

- Ga naar www.fietsknoop.nl
- Maak een account of login

01 Fietsknoop Registreren Inloggen

Start Planner Routes Service Account

Fiets app voor fietsroutes en knooppunten

De handige en gratis routeplanner en fietsapp

Maak en deel je eigen fietsroutes langs knooppunten en ervaar hoe leuk recreatief fietsen is. Alle fietsknooppunten in Nederland, België en het grensgebied van Duitsland.

Rondje Ouderkerk aan de Amstel en Mijdrecht

Utrecht
Afstand 50.1 km

Bekijk fietsroute

langs de Waal en Nederrijn

Gelderland
Afstand 53.0 km

Bekijk fietsroute

Fietsknoop routes

Nog meer routes
Verschillende afstanden

Alle fietsroutes

VUL DE VELDEN IN

- Vergeet niet de **code**
- En klik op verzenden

Emailadres
fietsknoop@rtweb.nl

Wachtwoord
.....

Kies een wachtwoord van minstens 6 tekens

Wachtwoord nogmaals
.....

Nogmaals invullen voor verificatie

Je Fietsknoopnaam
HCC Fryslân

Kies een naam van minstens 4 tekens


Let op: je Fietsknoopnaam is voor iedereen zichtbaar!

Ik meld mij aan voor de nieuwsbrief

Je kunt dit altijd wijzigen op je profiel pagina

Vul deze code in (ik ben geen robot):
3175

Verzenden



Fietsknoop account



Een account aanmaken

Er is een email verstuurd naar fietsknoop@rtweb.nl

Mocht je binnen een paar minuten geen email ontvangen hebben, controleer dan ook je spam-box. Mogelijk dat de email daarin terechtgekomen is.

Reclamevrij én meer mogelijkheden

Wil je de Fietsknoop app zonder reclame hebben en met meer mogelijkheden? Kijk dan eens naar [Fietsknoop\[+\]Plus](#)!

[Fietsknoop\[+\]Plus](#)

Nieuwsbrief

Ontvang automatisch de maandelijkse Fietsknoop nieuwsbrief. Met het laatste nieuws en wetenswaardigheden. Altijd leuk om te ontvangen. En wil je hem niet? Dan meld je je gewoon af. Dat kan onderin de nieuwsbrief of bij je profielgegevens als je op je dashboard inlogt.

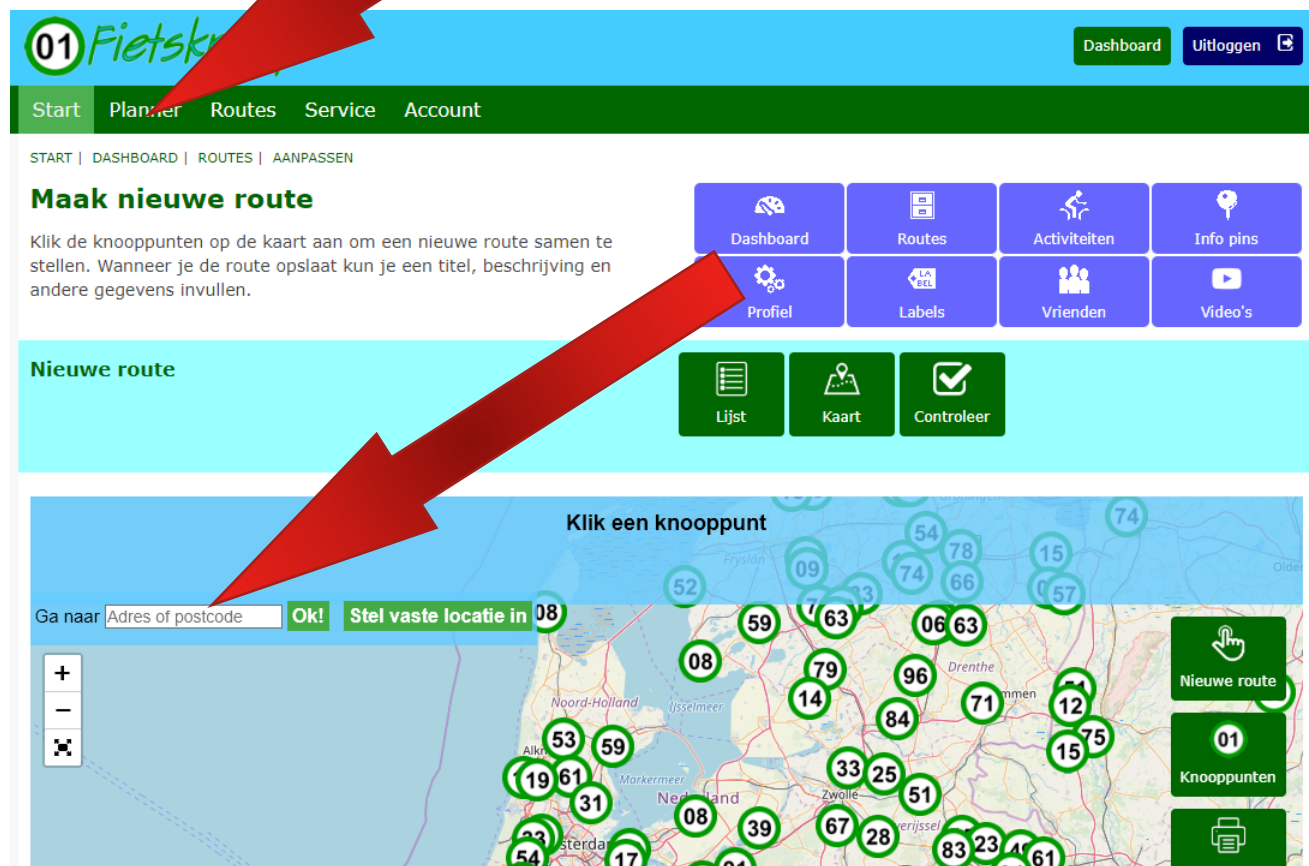
Disclaimer en Privacy beleid

[Lees onze Fietsknoop disclaimer.](#)

[Lees ons Fietsknoop privacy beleid.](#)

JE KAN OOK OP DE LAPTOP JE ROUTE MAKEN.

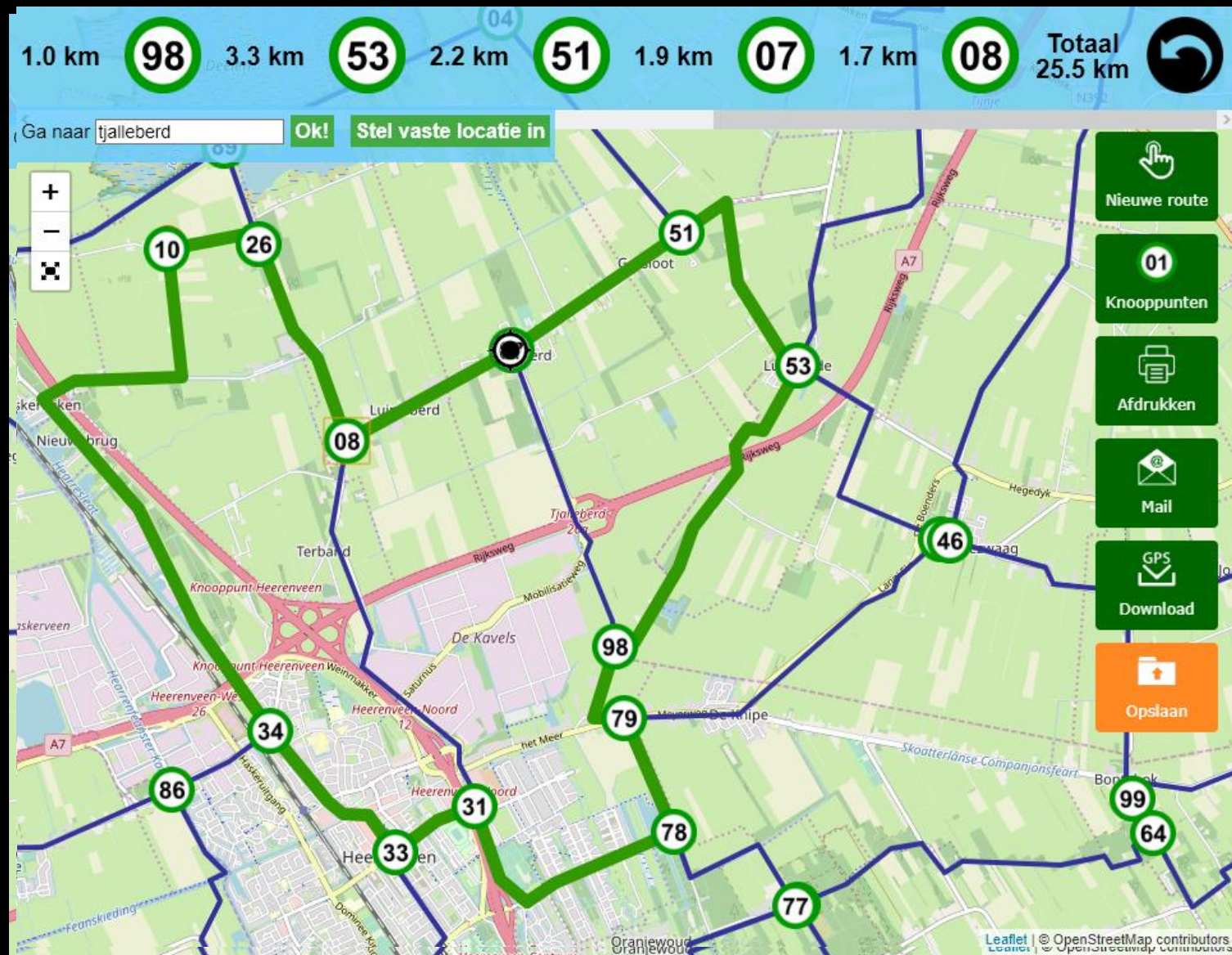
- Ga naar www.fietsknoop.nl/routes/
- Klik op **Planner**
- Kies je omgeving waar je wilt gaan fietsen



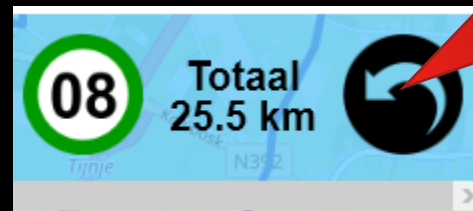
The screenshot shows the '01 Fietsknoop' website interface. At the top, there is a navigation bar with 'Start', 'Planner', 'Routes', 'Service', and 'Account'. Below this is a sub-navigation bar with 'START | DASHBOARD | ROUTES | AANPASSEN'. The main heading is 'Maak nieuwe route', followed by a description: 'Klik de knooppunten op de kaart aan om een nieuwe route samen te stellen. Wanneer je de route opslaat kun je een titel, beschrijving en andere gegevens invullen.' To the right of the text are several menu items: Dashboard, Routes, Activiteiten, Info pins, Profiel, Labels, Vrienden, and Video's. Below this is a 'Nieuwe route' section with buttons for 'Lijst', 'Kaart', and 'Controleer'. The main content area is titled 'Klik een knooppunt' and features a map of the Netherlands with numerous numbered nodes (e.g., 08, 14, 15, 17, 19, 23, 25, 28, 31, 33, 39, 51, 53, 54, 59, 61, 63, 66, 67, 71, 74, 75, 77, 79, 83, 84, 96). A search bar at the top of the map area says 'Ga naar Adres of postcode' with an 'Ok!' button and 'Stel vaste locatie in' followed by a selected node '08'. On the right side of the map, there are buttons for 'Nieuwe route', '01 Knooppunten', and a printer icon.

WE STARTEN IN TJALLEBERD

- Klik dan op 08 / 10
- Dan op 34
- Verschuif de kaart
- Dan op 78 / 53
- Dan op 08
- Je heb nu een route gemaakt

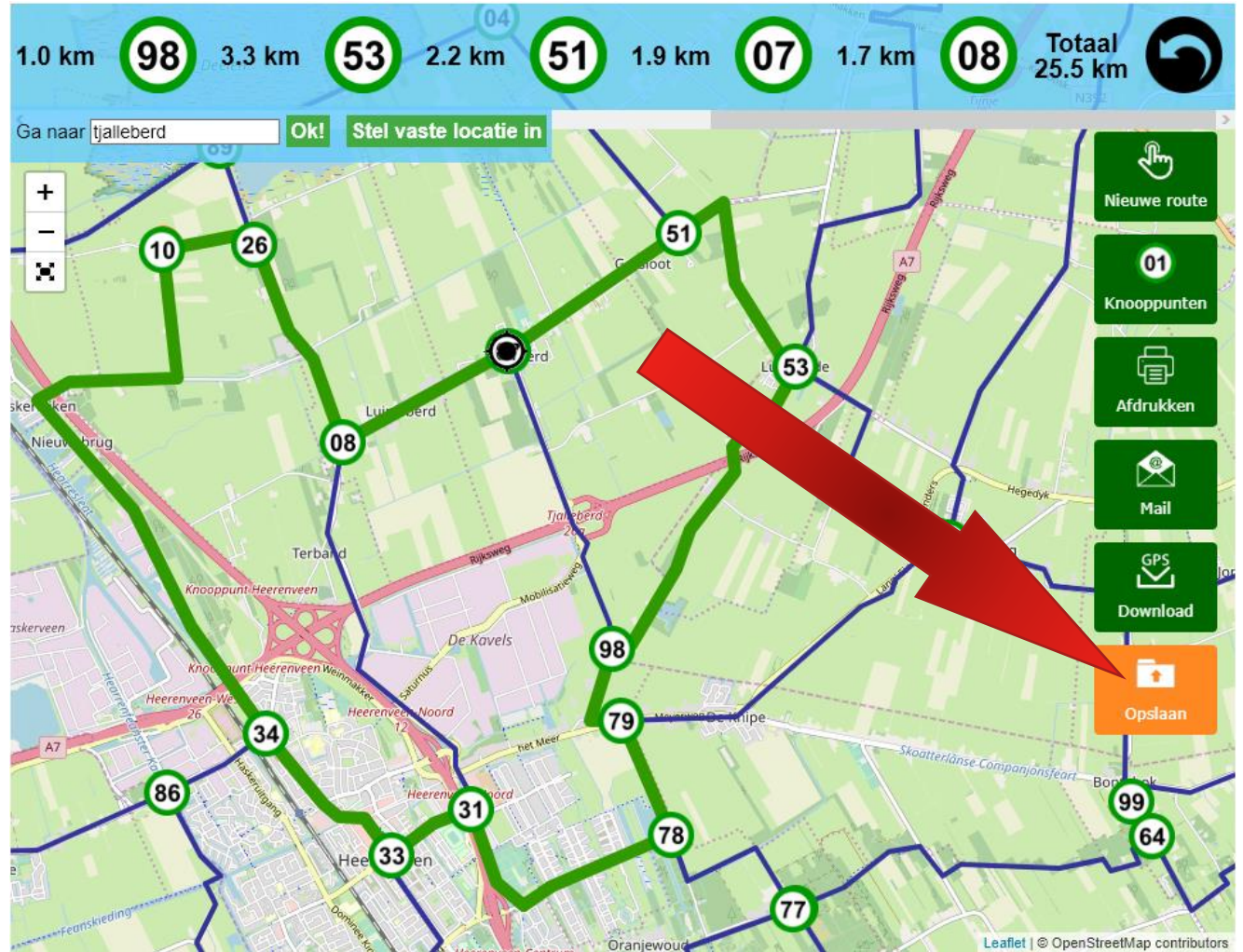


KLIK OP DE  OM EEN KOOPPUNT TE VERWIJDEREN



SLA JE ROUTE OP

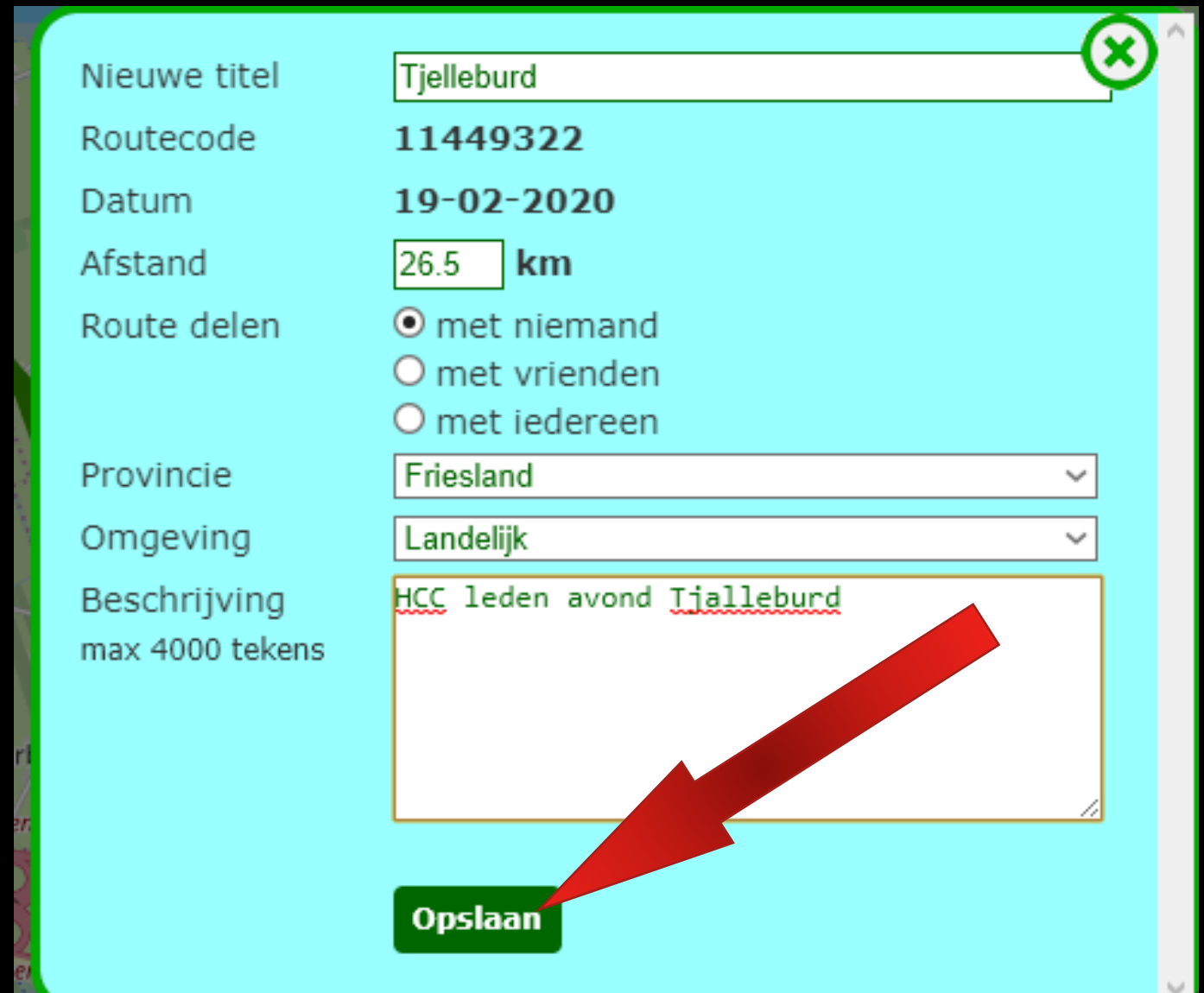
- Klik op opslaan



VUL TIEL IN

- Kies je provincie
- Beschrijf omgeving
- Maak een notie B.V.B. voor derden

- Klik dan op **Opslaan**



Nieuwe titel

Routecode **11449322**

Datum **19-02-2020**

Afstand km

Route delen met niemand
 met vrienden
 met iedereen

Provincie

Omgeving

Beschrijving max 4000 tekens
HCC leden avond Tjalleburd

Opslaan

VEEL PLEZIER MET DEZE FIETS APP

- 'Fietsknoop: Fiets je fietsroute helemaal gratis!' bekijken
- <https://play.google.com/store/apps/details?id=nl.vv.fietsknoop>

'Fietsknoop: Fiets je fietsroute helemaal gratis!' bekijken

<https://play.google.com/store/apps/details?id=nl.vv.fietsknoop>

Google Play

Fietsknoop bike your own route - Apps on Google Play

Use the bike nodes system in The Netherlands, Belgium and the borders of Germany to plan your own bike routes. After you make your route you can save, mail and share it....





Deze presentatie is gemaakt door Roel Tiemersma