

# Stuur al je apparaten aan vanaf je smartphone, tablet of desktop.



## 750+ Apps laten jou meer doen met Homey.

Ik ga in deze presentatie uit van wat ik in huis heb en hoe ik het laat werken.

B.V. wat gaat automatie in huis:

- Licht dat aangaat via een ingebouwde sensor
- Via de Homey Pro aanwezigheid thuiskomen of vertrekken
- Via de Homey Pro gordijnen en rolgordijnen op tijd open en dicht regelen.
- Via de Homey Pro licht op tijd laten schakelen
- En nog meer verder op in deze presentatie

Zoals:

Philips Hue

Spotify

Sonos

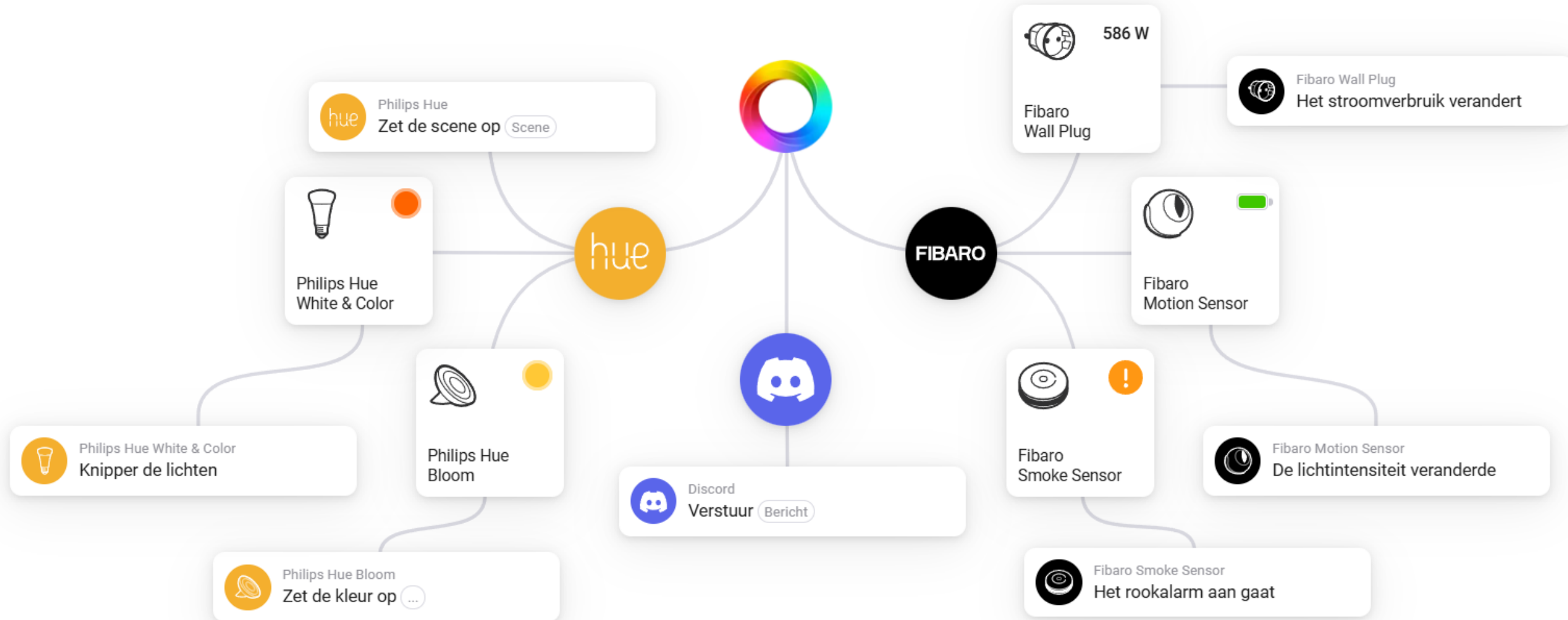
IKEA Trådfri

KlikAanKlikUit

Netatmo

En vele anderen:

# 750+ Apps laten jou meer doen met Homey.



Pro (Early 2023)  
en werking

# Homey Pro - De ultieme smart home hub?

---



Zoals ik al zij in de inleiding ik kom thuis wat gebeurt er dan allenmaal.

- Op mijn telefoon heb ik de APP geïnstalleerd van Homey Pro.  
Hier is ingesteld mijn huisadres dus als ik thuiskom gaat er een melding naar Homey Pro de bewoner komt thuis.
- Dan gaat er een FLOW in werking (Later meer over de FLOW)

1. Bewoner komt thuis (dit wordt opgeslagen voor later gebruikt)
2. De radio gaat aan via de SONOS
3. Als het na zonondergang is gaan de lichten aan.
4. Doordat ik thuis ben gaat later op de avond om 10 uur elektrisch deken aan
5. Doordat ik thuis ben gaan de gordijnen niet eerder open dan om 10 uur in de morgen.

Dit dus wat door Homey Pro gereld wordt.

- Op mijn telefoon heb ik de APP geïnstalleerd van Homey Pro.

Hier is ingesteld mijn huisadres dus als ik thuiskom gaat er een melding naar Homey Pro de bewoner komt thuis.

## Tijdlijn

Vandaag



**Roel Tiemersma is thuis.**

Vandaag om 09:31



**Roel Tiemersma is weggegaan.**

Vandaag om 09:27

Roel Tiemersma ---- HCC!fryslân

### Als...



Aanwezigheid

**Roel Tiemersma** thuiskomt

### En...



Datum & Tijd

Het is na zonsondergang

[+ Kaart toevoegen](#)

### Dan...



ACC-2300 1-2 Vensterbank ...

**Zet aan**



Bankled 1-1 – Woonkamer Lichten

**Zet aan**



Kast - Kerst – Woonkamer Lichten

**Zet aan**



Led Terras 1-3 – Woonkamer Lichten

**Zet aan**



Philips Hue

**Activeer de gordijnen scene**

- Ik vertelde in de inleiding dat **Licht aangaat via een ingebouwde sensor**

Ten eerste moet je de garage in.



Hier heb TL met sensor opgehangen ik hoef hier nooit licht aan of uit te doen dan vergeet je het ook niet.



Zo ook in de bijkeuken heb ik led met sensor ingebouwd

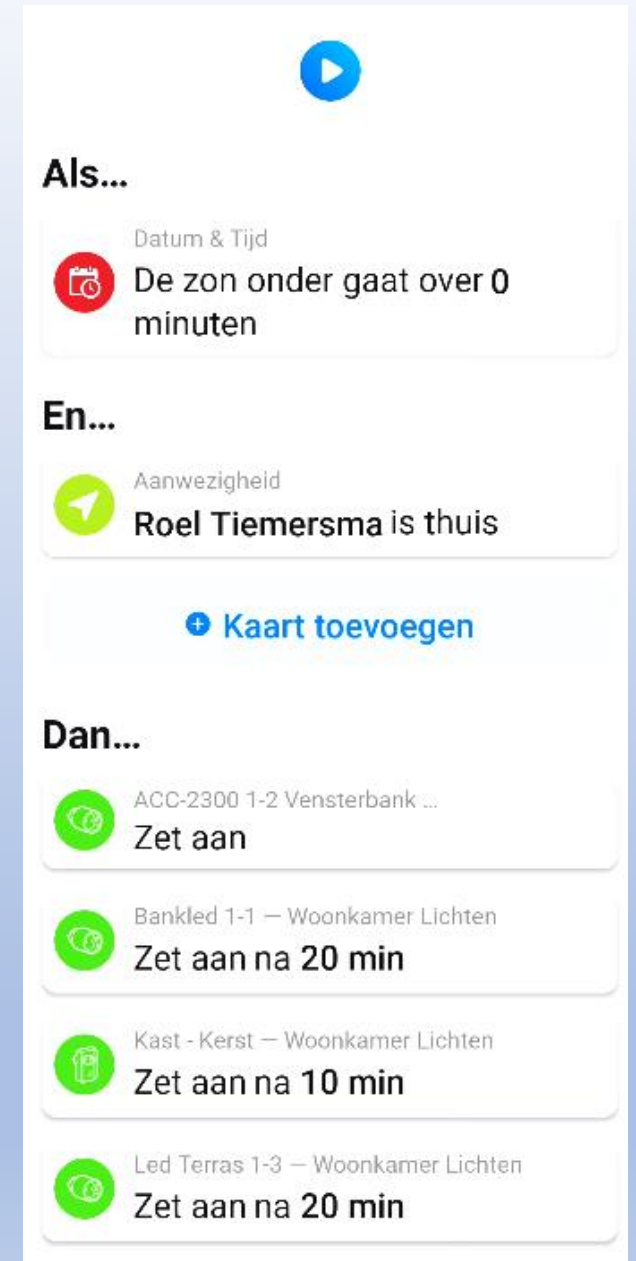


# Wat gebeurt er als ik niet thuis ben.

- De gordijnen gaan nu om 8 uur s 'morgens open en sluiten een half uur na zonondergang
- Lichten gaan niet aan dit is ingesteld dat die alleen aan gaan als ik thuis ben.
- Elektrisch deken gaat niet aan.

## Als ik thuis ben gaan de lichten niet allemaal te gelijk aan maar één voor één.

- Via klikaanklikuit led onder de vensterbank als zweerverlichting over de vloer heen.
- Via klikaanklikuit led strip achter de bank na 20 minuten
- Via klikaanklikuit led strip boven op de kast 10 minuten
- Via klikaanklikuit ledlamp in het plafon boven de terras deuren. 20 minuten
- Philips Hue led plafon strip gaat na 20 minuten aan.




# Wat ook handig is zijn de led strips met sensor

Hier een paar voorbeelden:

- Slaapkamer bed verlichting

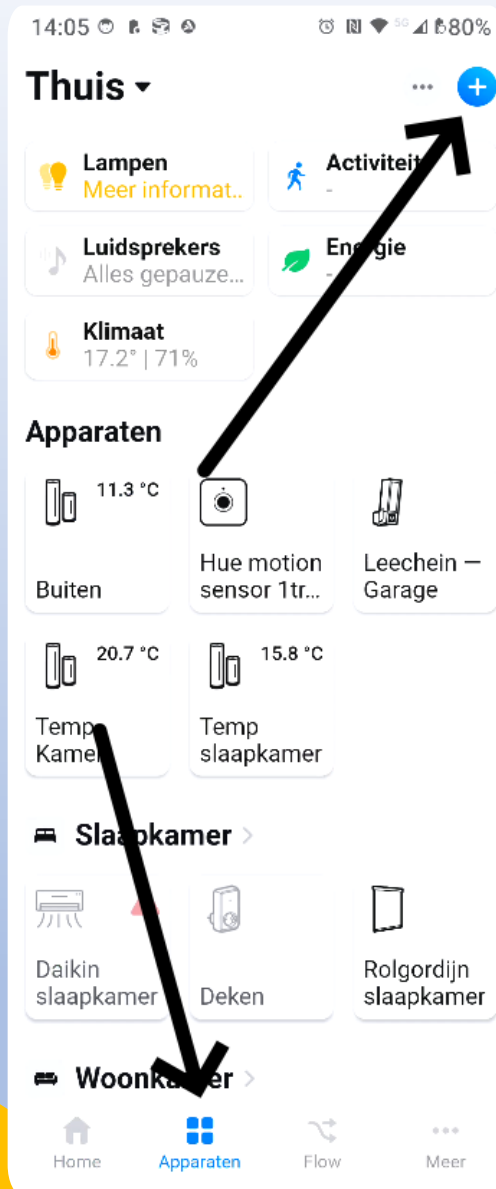


- WC verlichting



- Trapverlichting





Om Sonos of Philips Hue te kunnen koppelen met homey Pro werkt heel simpel.

- Om met Sonos te kunnen werken moet je een account aanmaken bij Sonos zo ook bij Philips Hue.
- 
- Ga bij Homey Pro naar apparaten
- Klik op plus om te koppelen.
- Type Sonos
- Klik dan op Sonos
- Volg dan de instructie op



Buiten de Homey Pro kan je meer apparaten bedienen met een APP van de fabrikant die je niet kan koppelen aan Homey Pro of niet nodig is die laat ik even voorbijkomen

- Boiler



- Kachel



- Infrarood paneel.



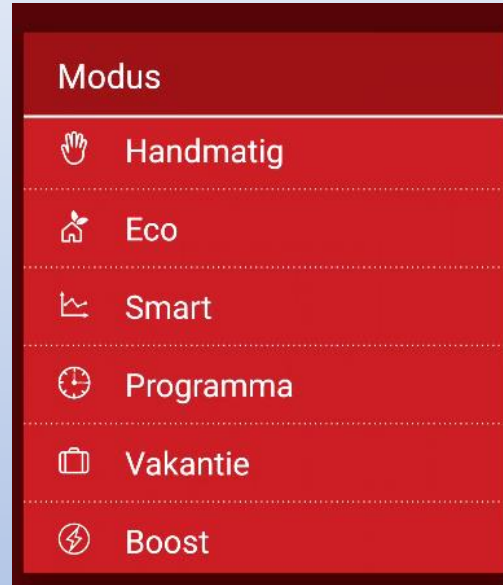
- airco



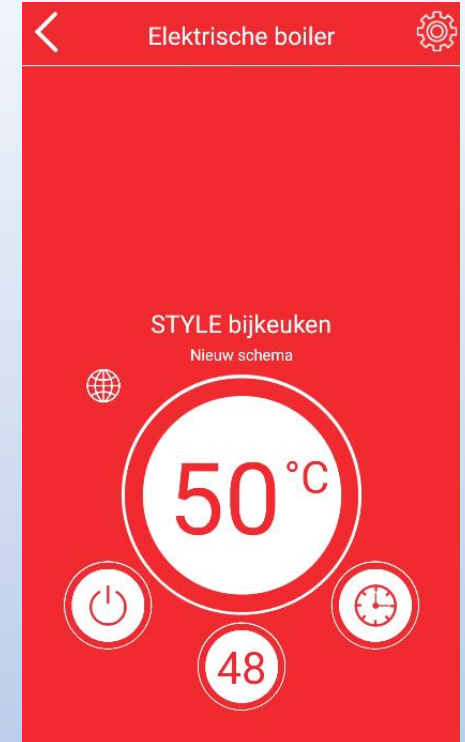
- Boiler



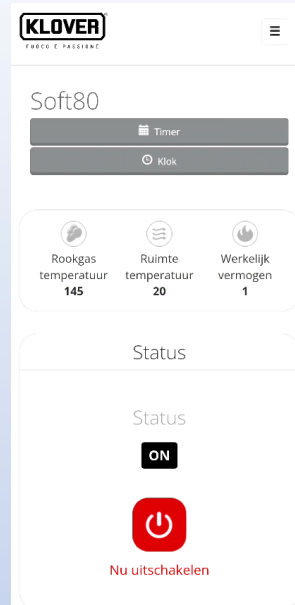
Deze kan je bedienen met een APP ook als je niet thuis bent.



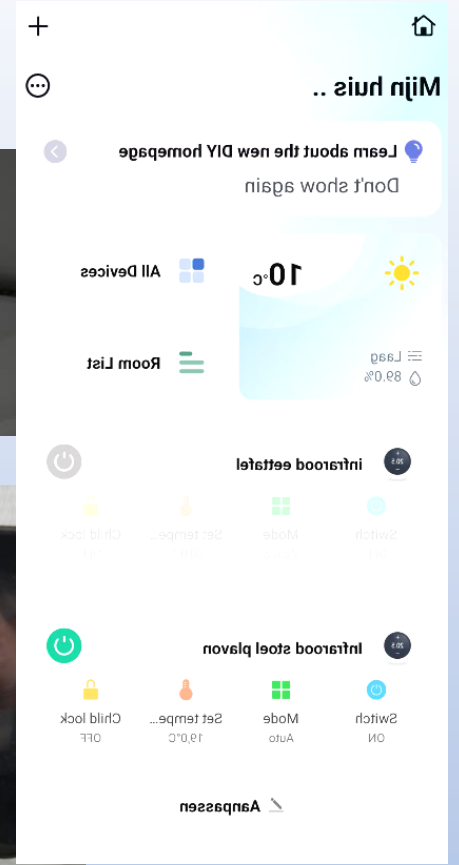
Je kan hen als je op vakantie instellen op vakantie dan verwarmt hij niet verder dan 10 graden als je weer naar huis gaat zet je heb weer aan en is hij opgewarmd als je thuis bent.



- Kachel



- Infrarood paneel.



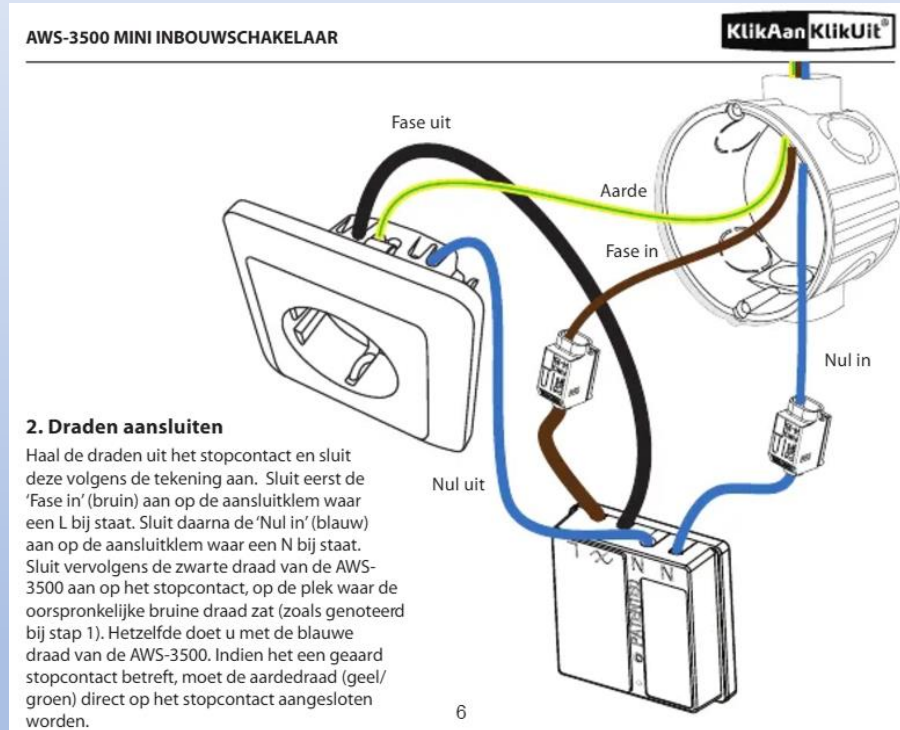
- airco



Met klikaanklikuit kan je ook lichten automatisch regelen zonder Homey Pro  
Je hebt een beweging sensor nodig en een schakelaar die je koppelt aan de sensor

## KlikAanKlikUit draadloze bewegingsmelder AWST-6000 Wit

### KlikAanKlikUit AWS-3500S Ingebouwde Mini-hoofdschakelaar



# Rol gordijnen bedienen met Homey Pro.




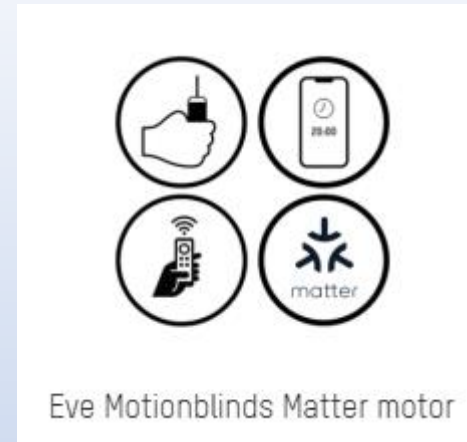
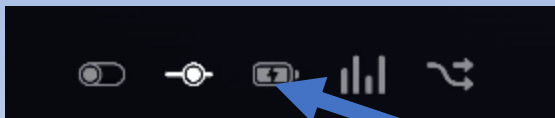
Ik heb mijn rol gordijnen gekocht bij [smartblinds.com](https://www.smartblinds.com)

Deze kan je direct koppelen met Homey Pro zonder APP

Eve Motionblinds Materie motor


Wanneer je kiest voor onze Eve Motionblinds Matter motor, worden je Smartblinds geleverd met de geavanceerde Eve Motionblinds motor. Deze motor werkt via het innovatieve Matter-protocol, waardoor je je Smartblinds kunt koppelen met je eigen smart home platform. Bekijk hieronder welke smart hubs het Matter-protocol ondersteunen. Staat jouw smart hub er niet tussen? Vervang dan je huidige smart hub of kies voor een Motionblinds Bluetooth motor.

Ja deze ook bedienen met een koortje aan de zijkant  
Opladen gaan via een USB ingang met je telefoon lader




# Gordijnen bedien je met een afstand bediening zie foto

Deze kan je ook met HOMEY Pro koppelen maar dat gaat dan via de afstandsbediening.



Op de achterkant zit een drukpunt als je deze indrukt gaat hij koppelen



Zo ik heb alles zo  
voorbij laten  
komen wat ik in  
de loop der jaren  
heb gekocht en  
bewust heb  
uitgekozen dat ik  
deze via wifi kan  
bedienen



**Ik heb alles wat ik in huis heb en een kan bedienen heb laten voorbijkomen.**

**Hier wat verzamelde links**

<https://www.hellosmarthome.nl/post/review-homey-pro-early-2023-game-over/>

<https://www.hellosmarthome.nl/search/?q=Homey+Bridge>

<https://www.hellosmarthome.nl/post/guide-homey-advanced-flows/>

<https://www.smartblinds.com/>

**hcc<sup>!</sup> fryslân**

Roel Tiemersma ---- HCC!fryslân